

Химимпорт АД
Междинен финансов отчет
30 юни 2008 г.



Съдържание

	Страница
Междинен доклад за дейността	2
Междинен баланс	5
Междинен отчет за доходите	7
Междинен отчет за паричните потоци (пряк метод)	8
Междинен отчет за промените в собствения капитал	9
Пояснения към междинния финансов отчет	11

Междинен баланс

Пояснение	30 юни 2008 '000 ЛВ	31 декември 2007 '000 ЛВ	30 юни 2007 '000 ЛВ	
Активи				
Нетекущи активи				
Имоти, машини, съоръжения и оборудване	4	28 964	21 838	19 101
Инвестиционни имоти		1 130	1 170	1 214
Инвестиции в дъщерни дружества		388 693	340 387	185 909
Инвестиции в асоциирани предприятия		45 670	18 767	18 052
Нематериални активи	5	123	247	371
Дългосрочни финансови активи		1 245	19 510	17 699
Дългосрочни вземания от свързани лица		81 052	72 465	-
Дългосрочни вземания		13 495	23 168	12 674
		560 372	497 552	255 020
Текущи активи				
Материални запаси		143	155	296
Вземания от свързани лица		34 476	22 741	63 472
Краткосрочни финансови активи		5 394	11 742	2 517
Предоставени аванси за закупуване на финансови инструменти		-	61 289	-
Предоставени заеми		113 062	76 191	5 107
Търговски вземания		3 460	4 179	2 824
Други вземания		24 028	11 283	16 104
Парични средства		85 653	92 845	30 455
		266 216	280 425	120 775
Общо активи		826 588	777 977	375 795

Изготвил:

Дата:



Изпълнителен директор:

Междинен баланс

	Пояснение	30 юни 2008 '000 лв	31 декември 2007 '000 лв	30 юни 2007 '000 лв
Собствен капитал				
Акционерен капитал	6	150 000	150 000	130 000
Премии от емисии		232 343	232 343	32 925
Други резерви		6 735	6 834	7 119
Натрупана печалба		148 708	66 225	65 945
Текущ финансов резултат		43 346	82 483	41 307
Общо капитал		581 132	537 885	277 296
Пасиви				
Нетекущи пасиви				
Дългосрочни търговски задължения		-	864	2 470
Дългосрочни банкови заеми	7	-	-	1 788
Задължения по финансов лизинг		2 699	3 745	5 772
Дългосрочни задължения към свързани лица		177 295	178 597	27 235
Пасиви по отсрочени данъци		-	-	539
		179 994	183 206	37 804
Текущи пасиви				
Краткосрочни задължения към свързани лица		40 752	12 405	35 548
Краткосрочни банкови заеми	7	3 636	24 680	9 137
Получени заеми	7	4 332	4 962	-
Търговски задължения		7 846	8 367	3 102
Задължения по финансов лизинг		1 488	1 620	2 477
Данъчни задължения		1 948	567	6
Задължения към персонала и осигурителни институции		61	58	554
Други задължения		5 399	4 227	9 871
		65 462	56 886	60 695
Общо пасиви		245 456	240 092	98 499
Общо собствен капитал и пасиви		826 588	777 977	375 795

Изготвил: _____

Дата: _____



Изпълнителен директор: _____

Междинен отчет за доходите
за периода, приключващ на 30 юни 2008 г.

	Пояснение	30.6.2008 '000 ЛВ	30.6.2007 '000 ЛВ
Положителни разлики от операции с финансови инструменти		36 121	49 168
Отрицателни разлики от операции с финансови инструменти		(1 109)	(6 588)
Нетна печалба от операции с финансови инструменти		35 012	42 580
Приходи от лихви		10 582	7
Разходи за лихви		(2 132)	(933)
Нетни приходи/(разходи) за лихви		8 450	(926)
Положителни разлики от промяна на валутни курсове		578	279
Отрицателни разлики от промяна на валутни курсове		(16)	(5)
Нетна печалба от промяна на валутни курсове		562	274
Други финансови приходи/(разходи), нетно		592	(75)
Приходи от оперативна дейност		3 883	2 982
Разходи за оперативна дейност		(3 325)	(3 528)
Нетен резултат от оперативна дейност		558	(546)
Печалба за периода преди данъци		45 174	41 307
Разходи за данъци, нетно	8	(1 828)	-
Нетна печалба за периода		43 346	41 307

		30.06.2008 ЛВ	30.06.2007 ЛВ
Доход на акция	9	0.29	0.32

Изготвил:
Дата:



Изпълнителен директор:

Междинен отчет за паричните потоци
за периода, приключващ на 30 юни 2008 г.

	30.6.2008	30.6.2007
	'000 ЛВ	'000 ЛВ
Оперативна дейност		
Постъпления от краткосрочни заеми	33 781	39 738
Плащания по краткосрочни заеми	(24 332)	(46 560)
Постъпления от продажба на краткосрочни финансови активи	37 717	49
Постъпления от клиенти	4 493	6 882
Плащания към доставчици	(6 760)	(2 950)
Постъпления от лихви	-	7
Плащания към персонал и осигурителни институции	(385)	(278)
Платени данъци	(454)	(1 926)
Други парични потоци от основна дейност	-	(2)
Нетен паричен поток от оперативна дейност	44 060	(5 040)
Инвестиционна дейност		
Придобиване на дълготрайни активи	(8 260)	(25 016)
Постъпления от продажба на дългосрочни финансови активи	16 326	41 195
Придобиване на участия в дъщерни и асоциирани дружества	(27 636)	(31 950)
Предоставени заеми	(9 022)	-
Нетен паричен поток от инвестиционна дейност	(28 592)	(15 771)
Финансова дейност		
Получени дългосрочни заеми	18 497	38 991
Плащания по получени дългосрочни и банкови заеми	(39 682)	(12 401)
Плащания по финансов лизинг	(1 178)	(1 133)
Плащания на лихви	(860)	(589)
Нетен паричен поток от финансова дейност	(23 223)	24 868
Печалба от валутна преоценка на парични средства	563	6
Парични средства в началото на периода	92 845	26 392
Нетно (намаление)/увеличение на парични средства	(7 192)	4 063
Парични средства в края на периода	85 653	30 455

Изготвил:

Дата:

Изпълнителен директор:




Междинен отчет за промените в собствения капитал
за периода, приключващ на 30 юни 2008 г.


Всички суми са в '000 лв.	Акционерен капитал	Премийни резерви	Други резерви	Неразпределена печалба	Общо капитал
Салдо към 1 януари 2007	130 000	32 925	7 125	65 945	235 995
Дарения	-	-	(6)	-	(6)
Нетни приходи/(разходи), признати директно в собствения капитал към 30 юни 2007	-	-	(6)	-	(6)
Нетна печалба за периода	-	-	-	41 307	41 307
Общо приходи и разходи, признати към 30 юни 2007	-	-	(6)	41 307	41 301
Салдо към 30 юни 2007	130 000	32 925	7 119	107 252	277 296

Изготвил:

Дата:




Изпълнителен директор:




Междинен отчет за промените в собствения капитал
 за периода, приключващ на 30 юни 2008 г.

Всички суми са в '000 лв.	Акционерен капитал	Премийни резерви	Други резерви	Неразпределена печалба	Общо капитал
Салдо към 1 януари 2008	150 000	232 343	6 834	148 708	537 885
Дарения	-	-	(99)	-	(99)
Нетни приходи/(разходи), признати директно в собствения капитал към 30 юни 2008	-	-	(99)	-	(99)
Нетна печалба за периода	-	-	-	43 346	43 346
Общо приходи и разходи, признати към 30 юни 2008	-	-	(99)	43 346	43 247
Салдо към 30 юни 2008	150 000	232 343	6 735	192 054	581 132

Изготвил:

Дата:




Изпълнителен директор:

