

Междинен финансов отчет

**Химимпорт АД**

30 юни 2018 г.



# Съдържание


## Страница

<b>Междинен съкратен отчет за финансовото състояние</b>	<b>1</b>
<b>Междинен съкратен отчет за всеобхватния доход</b>	<b>3</b>
<b>Междинен съкратен отчет за промените в собствения капитал</b>	<b>4</b>
<b>Междинен съкратен отчет за паричните потоци</b>	<b>6</b>
<b>Пояснения към междинния съкратен финансов отчет</b>	<b>7</b>

## Междинен съкратен отчет за финансовото състояние

	Пояснения	30.06.2018 '000 лв.	31.12.2017 '000 лв.	30.06.2017 '000 лв.
<b>Активи</b>				
<b>Нетекущи активи</b>				
Имоти, машини и съоръжения	7	3 641	3 646	7 690
Инвестиционни имоти	8	35 831	35 831	35 831
Инвестиции в дъщерни предприятия	9	782 054	782 054	784 441
Дългосрочни финансови активи		12 481	12 481	46 171
Дългосрочни вземания от свързани лица	17	44 320	48 980	26 358
Дългосрочни вземания	10	148 624	147 567	127 935
		<b>1 026 951</b>	<b>1 030 559</b>	<b>1 028 426</b>
<b>Текущи активи</b>				
Вземания от свързани лица	17	99 813	85 852	133 100
Предоставени заеми	10	84 587	103 078	101 446
Търговскии други вземания		47 691	50 438	48 339
Краткосрочни финансови активи		177 357	151 441	117 161
Парични средства		73 210	72 619	72 538
		<b>482 658</b>	<b>463 428</b>	<b>472 584</b>
<b>Общо активи</b>		<b>1 509 609</b>	<b>1 493 987</b>	<b>1 501 010</b>


Съставил:

  
/А. Керезов/

Дата: 30 юли 2018 г.



Изпълнителен директор:

  
/И. Каменов/

## Междинен съкратен отчет за финансовото състояние (продължение)

Собствен капитал и пасиви	Пояснение	30.06.2018 '000 лв.	31.12.2017 '000 лв.	30.06.2017 '000 лв.
<b>Собствен капитал</b>				
Акционерен капитал	11	239 646	239 646	239 646
Премиен резерв		260 615	260 615	260 615
Други резерви		59 892	59 892	59 890
Неразпределена печалба от минали години		664 563	662 787	662 784
Текущ финансов резултат		36 138	38 975	31 219
<b>Общо собствен капитал</b>		<b>1 260 854</b>	<b>1 261 915</b>	<b>1 254 154</b>
<b>Пасиви</b>				
<b>Нетекучи пасиви</b>				
Дългосрочни задължения към свързани лица	17	60 518	59 388	12 272
Дългосрочни банкови и други заеми	13	49 652	52 062	40 879
Пенсионни и други задължения към персонала		27	27	24
Пасиви по кредитни ангажименти		2 387	-	-
Отсрочени данъчни пасиви		17 470	14 878	12 347
		<b>130 054</b>	<b>126 355</b>	<b>65 522</b>
<b>Текущи пасиви</b>				
Краткосрочни задължения към свързани лица	17	78 122	89 549	121 621
Краткосрочни задължения за дивиденди	12	15 098	-	22 261
Краткосрочни банкови и други заеми	13	21 173	10 966	30 847
Търговски и други задължения		4 019	4 975	4 709
Пенсионни и други задължения към персонала		110	112	105
Данъчни задължения		179	115	1 791
		<b>118 701</b>	<b>105 717</b>	<b>181 334</b>
<b>Общо пасиви</b>		<b>248 755</b>	<b>232 072</b>	<b>246 856</b>
<b>Общо собствен капитал и пасиви</b>		<b>1 509 609</b>	<b>1 493 987</b>	<b>1 501 010</b>

Съставил:

  
/А. Керезов/

Дата: 30 юли 2018 г.



Изпълнителен директор:

  
/И. Каменов/

## Междинен съкратен отчет за всеобхватния доход

Пояснения	За шест месеца до 30.06.2018 '000 лв.	За три месеца до 30.06.2018 '000 лв.	За шест месеца до 30.06.2017 '000 лв.	За три месеца до 30.06.2017 '000 лв.
Положителни разлики от операции с финансови инструменти и нетекущи активи	25 916	-	16 917	-
Отрицателни разлики от операции с финансови инструменти	(138)	-	-	-
<b>Нетен резултат от операции с финансови инструменти</b>	<b>25 778</b>	<b>-</b>	<b>16 917</b>	<b>-</b>
Приходи от лихви	5 796	3 152	7 136	4 173
Разходи за лихви	(3 014)	(2 013)	(4 812)	(1 620)
<b>Нетни приходи от лихви</b>	<b>2 782</b>	<b>1 139</b>	<b>2 324</b>	<b>2 553</b>
Положителни разлики от промяна на валутни курсове	525	7	155	1
Отрицателни разлики от промяна на валутни курсове	(521)	-	(959)	(656)
<b>Нетен резултат от промяна на валутни курсове</b>	<b>4</b>	<b>7</b>	<b>(804)</b>	<b>(655)</b>
<b>Други финансови разходи</b>	<b>(142)</b>	<b>(88)</b>	<b>(146)</b>	<b>(16)</b>
<b>Приходи от дивиденди</b>	<b>11 200</b>	<b>11 200</b>	<b>8 491</b>	<b>8 491</b>
Приходи от оперативна дейност	753	392	764	404
Разходи за оперативна дейност	(1 466)	(798)	(1 149)	(636)
<b>Нетен резултат от оперативна дейност</b>	<b>(713)</b>	<b>(406)</b>	<b>(385)</b>	<b>(232)</b>
<b>Печалба за периода преди данъци</b>	<b>38 909</b>	<b>11 852</b>	<b>26 397</b>	<b>10 141</b>
Разходи за данъци, нето	14 (2 771)	(65)	4 822	(165)
<b>Нетна печалба за периода</b>	<b>36 138</b>	<b>11 787</b>	<b>31 219</b>	<b>9 976</b>
<b>Общо всеобхватен доход</b>	<b>36 138</b>	<b>11 787</b>	<b>31 219</b>	<b>9 976</b>
<b>Доход на акция в лв.</b>	<b>15 0.15</b>	<b>0.05</b>	<b>0.13</b>	<b>0.04</b>

Съставил:

/А. Керезов/



Изпълнителен директор:

/И. Каменов/

Дата: 30 юли 2018 г.

## Междинен съкратен отчет за промените в собствения капитал

Всички суми са в '000 лв.	Акционерен капитал	Премиен резерв	Преоценки по планове с дефинирани доходи	Други резерви	Неразпределена печалба	Общо собствен капитал
Салдо към 1 януари 2018 г.	239 646	260 615	68	59 824	701 762	1 261 915
Ефект от първоначално прилагане на МСФО 9	-	-	-	-	(22 101)	(22 101)
Разпределение на дивиденди	-	-	-	-	(15 098)	(15 098)
Транзакции със собствениците	-	-	-	-	(15 098)	(15 098)
Нетна печалба за периода, приключващ на 30 юни 2018 г.	-	-	-	-	36 138	36 138
<b>Общо всеобхватен доход</b>	-	-	-	-	<b>36 138</b>	<b>36 138</b>
<b>Салдо към 30 юни 2018 г.</b>	<b>239 646</b>	<b>260 615</b>	<b>68</b>	<b>59 824</b>	<b>700 701</b>	<b>1 260 854</b>

Съставил:   
/А. Керезов/



Изпълнителен директор:   
/И. Каменов/

Дата: 30 юли 2018 г.

## Междинен съкратен отчет за промените в собствения капитал

Всички суми са в '000 лв.	Акционерен капитал	Премиен резерв	Преоценки по планове с дефинирани доходи	Други резерви	Неразпределена печалба	Общо собствен капитал
Салдо към 1 януари 2017 г.	239 646	260 615	66	59 824	675 734	1 235 885
Разпределение на дивиденди	-	-	-	-	(12 947)	(12 947)
Транзакции със собствениците	-	-	-	-	(12 947)	(12 947)
Нетна печалба за периода, приключващ на 31 декември 2017 г.	-	-	-	-	38 975	38 975
Друг всеобхватен доход	-	-	2	-	-	2
<b>Общо всеобхватен доход</b>	-	-	-	-	<b>38 975</b>	<b>38 977</b>
Други изменения на собствения капитал	-	-	-	-	-	-
<b>Салдо към 31 декември 2017 г.</b>	<b>239 646</b>	<b>260 615</b>	<b>68</b>	<b>59 824</b>	<b>701 762</b>	<b>1 261 915</b>

Съставил:

/А. Керезов/



Изпълнителен директор:

/И. Каменов/

Дата: 30 юли 2018 г.

## Междинен съкратен отчет за промените в собствения капитал (продължение)

Всички суми са в '000 лв.	Акционерен капитал	Премиен резерв	Преоценки по планове с дефинирани доходи	Други резерви	Неразпределена печалба	Общо собствен капитал
Салдо към 1 януари 2017 г.	239 646	260 615	66	59 824	675 734	1 235 885
Разпределение на дивидент	-	-	-	-	(12 941)	(12 941)
Трансакции със собствениците	-	-	-	-	(12 941)	(12 941)
Нетна печалба за периода, приключващ на 30 юни 2017 г.	-	-	-	-	31 219	31 219
Общо всеобхватен доход	-	-	-	-	31 219	31 219
Други промени в собствения капитал	-	-	-	-	(9)	(9)
Салдо към 30 юни 2017 г.	239 646	260 615	66	59 824	694 003	1 254 154

Съставил:   
/А. Керезов/

Дата: 30 юли 2018 г.



Изпълнителен директор:   
/И. Каменов/



## Междинен съкратен отчет за паричните потоци


	30.06.2018 '000 лв.	30.06.2017 '000 лв.
<b>Оперативна дейност</b>		
Постъпления от краткосрочни заеми	10 929	21 072
Плащания по краткосрочни заеми	(9 657)	(10 935)
Плащания от операции с краткосрочни финансови активи, нето	(2 876)	(3 142)
Постъпления от клиенти	1 006	544
Плащания към доставчици	(818)	(756)
Постъпления от лихви	4 617	6 802
Плащания на лихви, комисионни и др.	(680)	(889)
Плащания към персонал и осигурителни институции	(729)	(316)
Платен корпоративен данък	(115)	-
Платени данъци	(498)	(116)
Други постъпления/(плащания), нетно	2 791	(2 800)
<b>Нетен паричен поток от оперативна дейност</b>	<b>3 970</b>	<b>9 464</b>
<b>Инвестиционна дейност</b>	-	-
<b>Нетен паричен поток от инвестиционна дейност</b>	-	-
<b>Финансова дейност</b>		
Постъпления по получени банкови и други заеми	9 729	9 729
Плащания по получени дългосрочни и банкови заеми	(11 920)	(21 147)
Плащания на лихви	(1 188)	(1 855)
<b>Нетен паричен поток от финансова дейност</b>	<b>(3 379)</b>	<b>(13 273)</b>
Нетно изменения на паричните средства	591	(3 809)
<b>Парични средства в началото на периода</b>	<b>72 619</b>	<b>76 359</b>
Загуба от валутна преоценка на парични средства	-	(12)
<b>Парични средства в края на периода</b>	<b>73 210</b>	<b>72 538</b>

Съставил:

  
/А. Керезов/



Изпълнителен директор:

  
/И. Каменов/

Дата: 30 юли 2018 г.

# Пояснения към междинния съкратен финансов отчет

## 1. Предмет на дейност

Химимпорт АД е регистрирано като акционерно дружество от Софийски градски съд на 24.01.1990 г. Седалището и адресът на управление на Дружеството е ул. Стефан Караджа 2, София.

Дружеството е регистрирано на Българска Фондова Борса – София на 30 октомври 2006 г.

Основната дейност на Дружеството се състои в:

- Придобиване, управление и продажба на участия в български и чуждестранни дружества;
- Финансиране на дружества, в които дружеството участва;
- Банкови услуги, финанси, застраховане и пенсионно осигуряване;
- Секюритизация на недвижими имоти и вземания;
- Добив на нефт и газ;
- Изграждане на мощности в областта на нефтопреработвателната промишленост, производството на биогорива и производство на изделия от каучук;
- Производство и търговия с петролни и химически продукти;
- Производство на растителни масла, изкупуване, преработка и търговия със зърнени храни;
- Авиационен транспорт и наземни дейности по обслужване и ремонт на самолети и самолетни двигатели;
- Речен и морски транспорт и пристанищна инфраструктура;
- Търговско представителство и посредничество;
- Комисионна, спедиционна и складова дейност.

Дружеството се управлява чрез двустепенна система на управление, включваща Надзорен съвет и Управителен съвет.

### Членове на Надзорния съвет на дружеството са:

Инвест Кепитъл АД  
ЦКБ Груп ЕАД  
Марияна Баждарова

### Членове на Управителния съвет на дружеството са:

Александър Керезов  
Иво Каменов  
Марин Митев  
Никола Мишев  
Миролjub Иванов  
Цветан Ботев

Дружеството се представлява от изпълнителните директори Иво Каменов и Марин Митев, заедно и поотделно.

## **2. Основа за изготвяне на междинния съкратен финансов отчет**

Този междинен съкратен финансов отчет за период от шест месеца до 30 юни 2018 г. е изготвен в съответствие с МСС 34 „Междинно финансово отчитане“. Той не съдържа цялата информация, която се изисква за изготвяне на пълни годишни финансови отчети съгласно МСФО и следва да се чете заедно с годишния финансов отчет на Дружеството към 31 декември 2017 г., изготвен в съответствие с Международните стандарти за финансово отчитане (МСФО), разработени и публикувани от Съвета по международни счетоводни стандарти (СМСС) и приети от Европейския съюз (ЕС).

Междинният съкратен финансов отчет е съставен в български лева, което е функционалната валута на Дружеството. Всички суми са представени в хиляди лева ('000 лв.) (включително сравнителната информация за 2017 г.), освен ако не е посочено друго.

Дружеството изготвя и междинен съкратен консолидиран финансов отчет в съответствие с Международните стандарти за финансово отчитане (МСФО), разработени и публикувани от Съвета по международни счетоводни стандарти (СМСС) и приети от Европейския съюз (ЕС). В него инвестициите в дъщерни предприятия са отчетени и оповестени в съответствие с МСФО 10 „Консолидирани финансови отчети“.

Междинният съкратен финансов отчет е съставен при спазване на принципа на действащо предприятие.

## **3. Счетоводна политика**

Този междинен съкратен финансов отчет е изготвен съгласно приетата счетоводна политика в последния годишен финансов отчет на Дружеството към 31 декември 2017 г.

## **4. Счетоводни оценки**

За целите на изготвянето на този междинен съкратен финансов отчет, ръководството на Дружеството е приложило счетоводни приблизителни оценки и предположения при оценката на своите активи, пасиви, приходи и разходи. Действителните резултати могат да се различават от тези оценки и предположения на ръководството. Счетоводните приблизителни оценки и предположения, приложени в този междинен съкратен финансов отчет, не се различават от последния годишен финансов отчет на Дружеството към 31 декември 2017 г.

## **5. Ефект от първоначално прилагане на МСФО 9**

### **Първоначален ефект от прилагането на МСФО 9 „Финансови инструменти“**

МСФО 9 „Финансови инструменти“ заменя МСС 39 „Финансови инструменти: признаване и оценяване“ и влиза в сила от 01 януари 2018 г.. Новият стандарт въвежда значителни промени в класификацията, последващото оценяване, както и

нов модел на очакваните кредитни загуби за обезценка на финансови активи. МСФО 9 включва и ново ръководство за отчитане на хеджирането.

Ръководството на Дружеството е идентифицирало следните области, които са с очакван ефект от прилагането на МСФО 9:

- класификацията и оценяването на финансовите активи на Дружеството оценява новите критерии, които взимат под внимание договорените парични потоци за активите и бизнес модела, по който те са управлявани. Ръководството държи повечето финансови активи, за да събира съответните парични потоци и оценява видовете парични потоци, за да класифицира правилно финансовите активи.

Ръководството очаква по-голямата част от финансовите активи, държани до падеж, да продължат да бъдат отчитани по амортизирана стойност.

Позиция във финансовия отчет	Категория по МСС 39	Категория по МСФО 9	Бизнес модел
Дългосрочни финансови активи	Финансови активи на разположение за продажба	Капиталови инструменти, оценявани по справедлива стойност през друг всеобхватен доход	Държани за събиране и продажба
Облигации	Инвестиции, държани до падеж	Дългови инструменти оценявани по амортизирана стойност	Държани за събиране
Вземания от свързани лица	Кредити и вземания	Дългови инструменти оценявани по амортизирана стойност	Държани за събиране
Предоставени заеми	Кредити и вземания	Дългови инструменти оценявани по амортизирана стойност	Държани за събиране
Търговски вземания	Кредити и вземания	Дългови инструменти оценявани по амортизирана стойност	Държани за събиране
Пари и парични еквиваленти	Кредити и вземания	Дългови инструменти оценявани по амортизирана стойност	Държани за събиране

Всички финансови активи, държани от Дружеството, отговарят на изискванията за плащане само за главница и лихви.

Основните ефекти, които дружеството отчита от прилагането МСФО 9 Финансови инструменти са свързани с прилагането на ефекта от признаването на коректив за кредитни загуби, начислени в съответствие с изискванията на модела на очакваните кредитни загуби. В обхвата на модела попадат дълговите инструменти, управлявани от дружеството с бизнес модел държани за събиране.

Дружеството прилага индивидуален подход за обезценка на предоставените заемни средства като отчита съответните рискове, свързани с контрагента.

Признатият първоначален ефект от признаването е в размер на 22 101 хил.лв. и е представен в междинния съкратен отчет за собствения капитал. Изменението отчетено към 30 юни 2018 г. е в размер на 137 хил.лв. и е представено в междинния съкратен отчет за всеобхватния доход като част от „Разходи за оперативна дейност”

## 6. Значителни събития и сделки

Дружеството разполага с достатъчно капитал и ликвидни средства да осъществява своята дейност и да обслужва задълженията си. Политиката и процедурите на Дружеството по отношение на управление на капитала, кредитния риск и ликвидния риск са представени в последния годишен финансов отчет на Дружеството към 31 декември 2017 г.

## 7. Имоти, машини и съоръжения

Имотите, машините и съоръженията на Дружеството включват земи, сгради, машини и оборудване, транспортни средства, разходи за придобиване на ДМА и други. Балансовата стойност към 30 юни 2018 г. може да бъде анализирана, както следва:

	Сгради	Машини и оборудване	Транспортни средства	Други	Разходи за придобиване на ДМА	Общо
	'000 лв.	'000 лв.	'000 лв.	'000 лв.	'000 лв.	'000 лв.
Брутна балансова стойност						
Салдо към 1 януари 2018 г.	26	232	113	1 451	2 318	4 140
<b>Салдо към 30 юни 2018 г.</b>	<b>26</b>	<b>232</b>	<b>113</b>	<b>1 451</b>	<b>2 318</b>	<b>4 140</b>
Амортизация						
Салдо към 1 януари 2018 г.	(22)	(227)	(113)	(132)	-	(494)
Амортизация	-	(3)	-	(2)	-	(5)
<b>Салдо към 30 юни 2018 г.</b>	<b>(22)</b>	<b>(230)</b>	<b>(113)</b>	<b>(134)</b>	<b>-</b>	<b>(499)</b>
<b>Балансова стойност към 30 юни 2018 г.</b>	<b>4</b>	<b>2</b>	<b>-</b>	<b>1 317</b>	<b>2 318</b>	<b>3 641</b>

- за периода, приключващ на 31 декември 2017 г.

	Сгради	Машини и оборудване	Транспортни средства	Други	Разходи за придобиван е на ДМА	Общо
	‘000 лв.	‘000 лв.	‘000 лв.	‘000 лв.	‘000 лв.	‘000 лв.
<b>Брутна балансова стойност</b>						
Салдо към 1 януари 2017 г.	26	225	113	1 444	6 370	8 178
Новопридобити активи	-	7	-	7	-	14
Отписани активи	-	-	-	-	(4 052)	(4 052)
<b>Салдо към 31 декември 2017 г.</b>	<b>26</b>	<b>232</b>	<b>113</b>	<b>1 451</b>	<b>2 318</b>	<b>4 140</b>
<b>Амортизация</b>						
Салдо към 1 януари 2017 г.	(22)	(223)	(113)	(129)	-	(487)
Амортизация	-	(4)	-	(3)	-	(7)
<b>Салдо към 31 декември 2017 г.</b>	<b>(22)</b>	<b>(227)</b>	<b>(113)</b>	<b>(132)</b>	<b>-</b>	<b>(494)</b>
<b>Балансова стойност към 31 декември 2017 г.</b>	<b>4</b>	<b>5</b>	<b>-</b>	<b>1 319</b>	<b>2 318</b>	<b>3 646</b>

- за периода, приключващ на 30 юни 2017 г.

	Сгради	Машини и оборудване	Транспортни средства	Други	Разходи за придобиван е на ДМА	Общо
	‘000 лв.	‘000 лв.	‘000 лв.	‘000 лв.	‘000 лв.	‘000 лв.
<b>Брутна балансова стойност</b>						
Салдо към 1 януари 2017 г.	26	225	113	1 444	6 370	8 178
Новопридобити активи	-	3	-	-	-	3
Отписани активи	-	-	-	-	-	-
<b>Салдо към 30 юни 2017 г.</b>	<b>26</b>	<b>228</b>	<b>113</b>	<b>1 444</b>	<b>6 370</b>	<b>8 181</b>
<b>Амортизация</b>						
Салдо към 1 януари 2017 г.	(22)	(223)	(113)	(129)	-	(487)
Амортизация	-	(2)	-	(2)	-	(4)
<b>Салдо към 30 юни 2017 г.</b>	<b>(22)</b>	<b>(225)</b>	<b>(113)</b>	<b>(131)</b>	<b>-</b>	<b>(491)</b>
<b>Балансова стойност към 30 юни 2017 г.</b>	<b>4</b>	<b>3</b>	<b>-</b>	<b>1 313</b>	<b>6 370</b>	<b>7 690</b>



## 8. Инвестиционни имоти

Инвестиционните имоти на Дружеството включват земя и сграда, които се намират на ул. "Батенберг" № 1, гр. София, които се държат с цел увеличаване стойността на капитала.

Промените в балансовите стойности могат да бъдат представени както следва:

	<b>Инвестиционен имот '000 лв.</b>
Балансова стойност към 1 януари 2017 г.	<u>35 831</u>
Балансова стойност към 30 юни 2017 г.	<u>35 831</u>
Балансова стойност към 31 декември 2017 г.	<u>35 831</u>
Балансова стойност към 30 юни 2018 г.	<u><u>35 831</u></u>

## 9. Инвестиции в дъщерни дружества

Дружеството има следните преки инвестиции в дъщерни предприятия:

Име на дъщерното предприятие	Страна на учредяване	Основна дейност	30.06.2018 '000 лв.	участие %	31.12.2017 '000 лв.	участие %	30.06.2017 '000 лв.	участие %
ЦКБ Груп ЕАД	България	Финансов сектор	251 996	100.00%	251 996	100.00%	254 066	100.00%
Зърнени храни България АД	България	Производство и търговия	165 363	63.65%	165 363	63.65%	165 363	63.65%
Бългериан Еървейз Груп ЕАД	България	Въздушен транспорт	209 611	100.00%	209 611	100.00%	209 611	100.00%
Българска Корабна Компания ЕАД	България	Морски и речен транспорт	44 393	100.00%	44 393	100.00%	44 393	100.00%
Централна Кооперативна Банка АД	България	Финансов сектор	22 492	6.65%	22 492	6.65%	22 492	6.65%
Спортен Комплекс Варна АД	България	Недвижими имоти	22 474	65.00%	22 474	65.00%	22 474	65.00%
Проучване и добив на нефт и газ АД	България	Производство и търговия	16 929	13.84%	16 929	13.84%	16 929	13.84%
Пристанище Леспорт АД	България	Морски и речен транспорт	16 380	99.00%	16 380	99.00%	16 380	99.00%
ЗАД Армеец	България	Финансов сектор	20 419	9.74%	20 419	9.74%	20 736	9.89%
Булхимекс ГмбХ	Германия	Производство и търговия	2 500	100.00%	2 500	100.00%	2 500	100.00%
Енергопроект АД	България	Инженерен сектор	2 168	83.25%	2 168	83.25%	2 168	83.25%
Транс Интеркар ЕАД	България	Транспорт	4 855	100.00%	4 855	100.00%	4 855	100.00%
Национална стокова борса АД	България	Производство и търговия	1 879	67.00%	1 879	67.00%	1 879	67.00%
ТИ АД	България	Производство и търговия	480	87.67%	480	87.67%	480	87.67%
ХГХ Консулт ООД	България	Услуги	111	59.34%	111	59.34%	111	59.34%
Прайм Лега Консулт ООД	България	Услуги	4	70.00%	4	70.00%	4	70.00%
			<b>782 054</b>		<b>782 054</b>		<b>784 441</b>	

## 10. Предоставени заеми

	30.06.2018	31.12.2017	30.06.2017
	'000 лв.	'000 лв.	'000 лв.
Дългосрочни предоставени заеми	148 624	147 567	127 935
Краткосрочни предоставени заеми	84 587	103 078	101 446
	<b>233 211</b>	<b>250 645</b>	<b>229 381</b>

## 11. Акционерен капитал

Регистрираният акционерен капитал на Дружеството към 30 юни 2018 г. се състои от 239 646 267 на брой обикновени акции с номинална стойност в размер на 1 лв. за акция. Обикновените акции на Дружеството са безналични, поименни и свободно прехвърляеми и дават право на 1 (един) глас и ликвидационен дял

	Брой акции към 30.06.2018 '000 лв.	Брой акции към 31.12.2017 '000 лв.	Брой акции към 30.06.2017 '000 лв.
Издадени и напълно платени акции:			
- в началото на периода	239 646 267	239 646 267	239 646 267
<b>Акции, издадени и напълно платени към края на периода</b>	<b>239 646 267</b>	<b>239 646 267</b>	<b>239 646 267</b>
<b>Акции, придобити от дъщерни дружества, с право на глас</b>			
ЦКБ Груп АД	(1 296 605)	(1 296 605)	(1 296 605)
ЗАД Армеец	(3 236 507)	(3 236 507)	(3 236 607)
ПОАД ЦКБ Сила	(7 919 307)	(7 872 107)	(7 872 107)
Транс Интеркар ЕАД	(2 340)	(5 300)	-

Списъкът на основните акционери, притежаващи повече от 10 % от обикновени и привилегировани акции от капитала на Дружеството, е представен както следва:

	към 30.06.2018 Брой акции	към 30.06.2018 %	към 31.12.2017 Брой акции	към 31.12.2017 %	към 30.06.2017 Брой акции	към 30.06.2017 %
Инвест Кепитъл АД	174 847 247	72.96 %	174 847 247	72.96 %	174 847 247	72.96 %
Други юридически и физически лица	64 799 020	27.04 %	64 799 020	27.04 %	64 799 020	27.04 %
	<b>239 646 267</b>	<b>100.00 %</b>	<b>239 646 267</b>	<b>100.00 %</b>	<b>239 646 267</b>	<b>100.00 %</b>

## 12. Задължения за дивиденди

Към 30 юни 2018 г. задълженията за дивиденди по обикновените акции са както следва:

	Текущи		
	30.06.2018	31.12.2017	30.06.2017
	'000 лв	'000 лв	'000 лв
Задължения за дивиденди	15 098	-	22 261
	<b>15 098</b>	<b>-</b>	<b>22 261</b>

## 13. Заеми

Заемите включват финансови пасиви, отчитани по амортизирана стойност:

	Текущи			Нетекущи		
	31.03.2018	31.12.2017	30.06.2017	31.03.2018	31.12.2017	30.06.2017
	'000 лв	'000 лв	'000 лв	'000 лв	'000 лв	'000 лв
Банкови заеми	20 015	10 334	10 334	29 339	31 538	36 673
Други заеми	1 158	632	20 513	20 313	20 524	4 206
	<b>21 173</b>	<b>10 966</b>	<b>30 847</b>	<b>49 652</b>	<b>52 062</b>	<b>40 879</b>

## 14. Разходи за данъци върху дохода

Признатите разходи за данък са базирани на най-добрата преценка от страна на ръководството за очакваната годишна ставка за корпоративен данък, приложена за финансовия резултат, реализиран през текущия междинен период към 30 юни 2018 г. Използваната годишна ставка на корпоративния данък за 2017 г. е 10% (годишна ставка за тримесечния период, приключващ на 31 декември 2017 г. е била 10 %).

## 15. Доход на акция

Основният доход на акция е изчислен като за числител е използвана величината – нетна печалба, подлежаща на разпределение между притежателите на обикновени акции.

Среднопретегленият брой обикновени акции, използван за изчисляването на основния доход на акция, както и нетната печалба, са както следва:

	Към 30.06.2018	Към 30.06.2017
Нетна печалба в лева, подлежаща на разпределение	36 138 000	31 219 000
Среднопретеглен брой акции	239 646 267	239 646 267
<b>Основен доход на акция (лева за акция)</b>	<b>0.15</b>	<b>0.13</b>

## 16. Сделки със свързани лица

Ако не е изрично упоменато, транзакциите със свързани лица не са извършвани при специални условия и не са предоставяни или получавани никакви гаранции. Разчетните суми обикновено се изплащат по банков път.

### 16.1. Сделки със собствениците

Продажби	30.06.2018	30.06.2017
	'000 лв	'000 лв
- продажба на услуги, приходи от наеми и приходи от лихви		
- собственик	-	208
<b>Покупки</b>		
- покупки на услуги, стоки и лихви		
- собственик	(74)	(42)

### 16.2. Сделки с дъщерни и асоциирани предприятия

Продажби	30.06.2018	30.06.2017
	'000 лв	'000 лв
продажба на услуги, приходи от наеми и приходи от лихви		
- дъщерни предприятия	2 802	2 292
- други свързани лица, извън групата	579	277
<b>Покупки</b>		
- покупки на услуги, стоки и лихви		
- дъщерни предприятия	(1 966)	(1 738)

### 16.3. Сделки с ключов управленски персонал

Ключовият управленски персонал на Дружеството включва членовете на управителния съвет и надзорния съвет. Възнагражденията на ключовия управленски персонал се състоят от текущи заплати и възнаграждения, както следва:

	30 юни 2018	30 юни 2017
	'000 лв.	'000 лв.
<b>Краткосрочни възнаграждения:</b>		
Заплати, включително бонуси	(484)	(82)
Разходи за социални осигуровки	(8)	(10)
Служебни автомобили	-	-
<b>Общо краткосрочни възнаграждения</b>	<b>(492)</b>	<b>(92)</b>

## 17. Разчети със свързани лица

	30.06.2018	30.06.2017
	'000 лв.	'000 лв.
<b>Дългосрочни вземания от:</b>		
- дъщерни предприятия	44 320	26 358
<b>Общо дългосрочни вземания от свързани лица:</b>	<b>44 320</b>	<b>26 358</b>



	30.06.2018	30.06.2017
	'000 лв.	'000 лв.
<b>Краткосрочни вземания от:</b>		
- собственици и ключов управленски персонал	20 083	29 910
- дъщерни предприятия	72 948	86 640
- асоциирани предприятия	5	5
- други свързани лица, извън групата	6 777	16 545
<b>Общо краткосрочни вземания от свързани лица:</b>	<b>99 813</b>	<b>133 100</b>
	30.06.2018	30.06.2017
	'000 лв.	'000 лв.
<b>Дългосрочни задължения от:</b>		
- дъщерни предприятия	60 518	12 272
<b>Общо дългосрочни задължения от свързани лица:</b>	<b>60 518</b>	<b>12 272</b>
	30.06.2018	30.06.2017
	'000 лв.	'000 лв.
<b>Краткосрочни задължения от:</b>		
- собственици и ключов управленски персонал	2 132	-
- дъщерни предприятия	74 081	121 126
- други свързани лица извън групата	1 909	495
<b>Общо краткосрочни задължения от свързани лица:</b>	<b>78 122</b>	<b>121 621</b>

## 18. Събития след края на отчетния период

Няма настъпили съществени промени след датата на отчетния период.

## 19. Одобрение на междинния съкратен финансов отчет

Междинният съкратен финансов отчет към 30 юни 2018 г. (включително сравнителната информация) е одобрен и приет от управителния съвет на 30 юли 2018 г.