

Междинен финансов отчет

Химимпорт АД

30 септември 2018 г.



Съдържание

Страница

Междинен съкратен отчет за финансовото състояние	1
Междинен съкратен отчет за всеобхватния доход	3
Междинен съкратен отчет за промените в собствения капитал	4
Междинен съкратен отчет за паричните потоци	6
Пояснения към междинния съкратен финансов отчет	7

Междинен съкратен отчет за финансовото състояние

	Пояснения	30.09.2018 '000 лв.	31.12.2017 '000 лв.
Активи			
Нетекущи активи			
Имоти, машини и съоръжения	7	3 639	3 646
Инвестиционни имоти	8	35 831	35 831
Инвестиции в дъщерни предприятия	9	782 054	782 054
Дългосрочни финансови активи		32 039	12 481
Дългосрочни вземания от свързани лица	16	49 375	48 980
Дългосрочни вземания	10	142 660	147 567
		1 045 598	1 030 559
Текущи активи			
Вземания от свързани лица	16	86 403	85 852
Предоставени заеми	10	94 122	103 078
Търговскии други вземания		42 604	50 438
Краткосрочни финансови активи		177 357	151 441
Парични средства		69 422	72 619
		469 908	463 428
Общо активи		1 515 506	1 493 987

Съставил:


/А. Керезов/

Дата: 30 октомври 2018 г.




Изпълнителен директор:


/И. Каменов/


Междинен съкратен отчет за финансовото състояние (продължение)

Собствен капитал и пасиви	Пояснение	30.09.2018 '000 лв.	31.12.2017 '000 лв.
Собствен капитал			
Акционерен капитал	11	239 646	239 646
Премиен резерв		260 615	260 615
Други резерви		59 892	59 892
Неразпределена печалба от минали години		653 727	662 787
Текущ финансов резултат		37 618	38 975
Общо собствен капитал		1 251 498	1 261 915
Пасиви			
Нетекучи пасиви			
Дългосрочни задължения към свързани лица	16	33 493	59 388
Дългосрочни банкови и други заеми	12	49 703	52 062
Пенсионни и други задължения към персонала		27	27
Пасиви по кредитни ангажименти		2 387	-
Отсрочени данъчни пасиви		17 470	14 878
		103 080	126 355
Текущи пасиви			
Краткосрочни задължения към свързани лица	16	135 308	89 549
Краткосрочни банкови и други заеми	12	21 179	10 966
Търговски и други задължения		4 115	4 975
Пенсионни и други задължения към персонала		113	112
Данъчни задължения		213	115
		160 928	105 717
Общо пасиви		264 008	232 072
Общо собствен капитал и пасиви		1 515 506	1 493 987

Съставил: 
/А. Керезов/

Дата: 30 октомври 2018 г.



Изпълнителен директор: 
/И. Каменов/

Междинен съкратен отчет за всеобхватния доход

Пояснения	За девет	За три	За девет	За три
	месеца до 30.09.2018 '000 лв.	месеца до 30.09.2018 '000 лв.	месеца до 30.09.2017 '000 лв.	месеца до 30.09.2017 '000 лв.
Положителни разлики от операции с финансови инструменти и нетекущи активи	26 745	829	16 917	-
Отрицателни разлики от операции с финансови инструменти	(988)	(850)	-	-
Нетен резултат от операции с финансови инструменти	25 757	(21)	16 917	-
Приходи от лихви	8 779	2 983	10 275	3 139
Разходи за лихви	(4 637)	(1 623)	(3 808)	1 004
Нетни приходи от лихви	4 142	1 360	6 467	4 143
Положителни разлики от промяна на валутни курсове	527	2	170	15
Отрицателни разлики от промяна на валутни курсове	(522)	(1)	(1 299)	(340)
Нетен резултат от промяна на валутни курсове	5	1	(1 129)	(325)
Други финансови разходи	(151)	(9)	(155)	(9)
Приходи от дивиденди	11 550	350	8 491	-
Приходи от оперативна дейност	1 103	350	1 113	349
Разходи за оперативна дейност	(1 983)	(517)	(2 406)	(1 257)
Нетен резултат от оперативна дейност	(880)	(167)	(1 293)	(908)
Печалба за периода преди данъци	40 423	1 514	29 298	2 901
Разходи за данъци, нето	13 (2 805)	(34)	4 532	(290)
Нетна печалба за периода	37 618	1 480	33 830	2 611
Общо всеобхватен доход	37 618	1 480	33 830	2 611
Доход на акция в лв.	14 0.16	0.02	0.14	0.01

Съставил:


/А. Керезов/

Дата: 30 октомври 2018 г.



Изпълнителен директор:


/И. Каменов/

Междинен съкратен отчет за промените в собствения капитал

Всички суми са в '000 лв.	Акционерен капитал	Премиен резерв	Преоценки по планове с дефинирани доходи	Други резерви	Неразпределена печалба	Общо собствен капитал
Салдо към 1 януари 2018 г.	239 646	260 615	68	59 824	701 762	1 261 915
Ефект от първоначално прилагане на МСФО 9	-	-	-	-	(32 930)	(32 930)
Разпределение на дивиденди	-	-	-	-	(15 105)	(15 105)
Транзакции със собствениците	-	-	-	-	(48 035)	(48 035)
Нетна печалба за периода, приключващ на 30 септември 2018 г.	-	-	-	-	37 618	37 618
Общо всеобхватен доход	-	-	-	-	37 618	37 618
Салдо към 30 септември 2018 г.	239 646	260 615	68	59 824	691 345	1 251 498

Съставил:


/А. Керезов/

Дата: 30 октомври 2018 г.



Изпълнителен директор:


/И. Каменов/

Междинен съкратен отчет за промените в собствения капитал

Всички суми са в '000 лв.	Акционерен капитал	Премиен резерв	Преоценки по планове с дефинирани доходи	Други резерви	Неразпределена печалба	Общо собствен капитал
Салдо към 1 януари 2017 г.	239 646	260 615	66	59 824	675 734	1 235 885
Разпределение на дивиденди	-	-	-	-	(12 947)	(12 947)
Транзакции със собствениците	-	-	-	-	(12 947)	(12 947)
Нетна печалба за периода, приключващ на 31 декември 2017 г.	-	-	-	-	38 975	38 975
Друг всеобхватен доход	-	-	2	-	-	2
Общо всеобхватен доход	-	-	-	-	38 975	38 977
Други изменения на собствения капитал	-	-	-	-	-	-
Салдо към 31 декември 2017 г.	239 646	260 615	68	59 824	701 762	1 261 915

Съставил: 
/А. Керезов/

Дата: 30 октомври 2018 г.




Изпълнителен директор: 
/И. Каменов/

Междинен съкратен отчет за паричните потоци

	30.09.2018 '000 лв.	30.09.2017 '000 лв.
Оперативна дейност		
Постъпления от краткосрочни заеми	14 672	38 851
Плащания по краткосрочни заеми	(18 983)	(20 202)
Плащания от операции с краткосрочни финансови активи, нето	793	(1 597)
Постъпления от клиенти	1 675	610
Плащания към доставчици	(1 127)	(1 301)
Постъпления от лихви	5 365	8 286
Плащания на лихви, комисионни и др.	(871)	(1 080)
Плащания към персонал и осигурителни институции	(909)	(1 031)
Платен корпоративен данък	(115)	-
Платени данъци	(565)	(164)
Получен дивидент	3 912	2 327
Други постъпления/(плащания), нетно	3 273	(6 563)
Нетен паричен поток от оперативна дейност	7 120	18 136
Инвестиционна дейност		
Придобиване на дългосрочни финансови активи	(19 558)	-
Постъпления от продажба на дългосрочни финансови активи	19 727	-
Нетен паричен поток от инвестиционна дейност	169	-
Финансова дейност		
Изплатен гарантиран дивидент по привилигирвани акции	(6 527)	(5 557)
Постъпления по получени банкови и други заеми	9 729	9 729
Плащания по получени дългосрочни и банкови заеми	(11 920)	(21 363)
Плащания на лихви	(1 773)	(3 100)
Нетен паричен поток от финансова дейност	(10 491)	(20 291)
Нетно изменения на паричните средства	(3 202)	(2 155)
Парични средства в началото на периода	72 619	76 359
Печалба,(загуба) от валутна преоценка на парични средства	5	(17)
Парични средства в края на периода	69 422	74 187

Съставил:


/А. Керезов/

Дата: 30 октомври 2018 г.



Изпълнителен директор:


/И. Каменов/

Пояснения към междинния съкратен финансов отчет

1. Предмет на дейност

Химимпорт АД е регистрирано като акционерно дружество от Софийски градски съд на 24.01.1990 г. Седалището и адресът на управление на Дружеството е ул. Стефан Караджа 2, София.

Дружеството е регистрирано на Българска Фондова Борса – София на 30 октомври 2006 г.

Основната дейност на Дружеството се състои в:

- Придобиване, управление и продажба на участия в български и чуждестранни дружества;
- Финансиране на дружества, в които дружеството участва;
- Банкови услуги, финанси, застраховане и пенсионно осигуряване;
- Секюритизация на недвижими имоти и вземания;
- Добив на нефт и газ;
- Изграждане на мощности в областта на нефтопреработвателната промишленост, производството на биогорива и производство на изделия от каучук;
- Производство и търговия с петролни и химически продукти;
- Производство на растителни масла, изкупуване, преработка и търговия със зърнени храни;
- Авиационен транспорт и наземни дейности по обслужване и ремонт на самолети и самолетни двигатели;
- Речен и морски транспорт и пристанищна инфраструктура;
- Търговско представителство и посредничество;
- Комисионна, спедиционна и складова дейност.

Дружеството се управлява чрез двустепенна система на управление, включваща Надзорен съвет и Управителен съвет.

Членове на Надзорния съвет на дружеството са:

Инвест Кепитъл АД
ЦКБ Груп ЕАД
Марияна Баждарова

Членове на Управителния съвет на дружеството са:

Александър Керезов
Иво Каменов
Марин Митев
Никола Мишев
Миролюб Иванов

Цветан Ботев

Дружеството се представлява от изпълнителните директори Иво Каменов и Марин Митев, заедно и поотделно.

2. Основа за изготвяне на междинния съкратен финансов отчет

Този междинен съкратен финансов отчет за период от девет месеца до 30 септември 2018 г. е изготвен в съответствие с МСС 34 „Междинно финансово отчитане“. Той не съдържа цялата информация, която се изисква за изготвяне на пълни годишни финансови отчети съгласно МСФО и следва да се чете заедно с годишния финансов отчет на Дружеството към 31 декември 2017 г., изготвен в съответствие с Международните стандарти за финансово отчитане (МСФО), разработени и публикувани от Съвета по международни счетоводни стандарти (СМСС) и приети от Европейския съюз (ЕС).

Междинният съкратен финансов отчет е съставен в български лева, което е функционалната валута на Дружеството. Всички суми са представени в хиляди лева ('000 лв.) (включително сравнителната информация за 2017 г.), освен ако не е посочено друго.

Дружеството изготвя и междинен съкратен консолидиран финансов отчет в съответствие с Международните стандарти за финансово отчитане (МСФО), разработени и публикувани от Съвета по международни счетоводни стандарти (СМСС) и приети от Европейския съюз (ЕС). В него инвестициите в дъщерни предприятия са отчетени и оповестени в съответствие с МСФО 10 „Консолидирани финансови отчети“.

Междинният съкратен финансов отчет е съставен при спазване на принципа на действащо предприятие.

3. Счетоводна политика

Този междинен съкратен финансов отчет е изготвен съгласно приетата счетоводна политика в последния годишен финансов отчет на Дружеството към 31 декември 2017 г.

4. Счетоводни оценки

За целите на изготвянето на този междинен съкратен финансов отчет, ръководството на Дружеството е приложило счетоводни приблизителни оценки и предположения при оценката на своите активи, пасиви, приходи и разходи. Действителните резултати могат да се различават от тези оценки и предположения на ръководството. Счетоводните приблизителни оценки и предположения, приложени в този междинен съкратен финансов отчет, не се различават от последния годишен финансов отчет на Дружеството към 31 декември 2017 г.

5. Ефект от първоначално прилагане на МСФО 9

Първоначален ефект от прилагането на МСФО 9 „Финансови инструменти“

МСФО 9 „Финансови инструменти“ заменя МСС 39 „Финансови инструменти: признаване и оценяване“ и влиза в сила от 01 януари 2018 г. Новият стандарт въвежда значителни промени в класификацията, последващото оценяване, както и нов модел на очакваните кредитни загуби за обезценка на финансови активи. МСФО 9 включва и ново ръководство за отчитане на хеджирането.

Ръководството на Дружеството е идентифицирало следните области, които са с очакван ефект от прилагането на МСФО 9:

- класификацията и оценяването на финансовите активи на Дружеството оценява новите критерии, които взимат под внимание договорените парични потоци за активите и бизнес модела, по който те са управлявани. Ръководството държи повечето финансови активи, за да събира съответните парични потоци и оценява видовете парични потоци, за да класифицира правилно финансовите активи.

Ръководството очаква по-голямата част от финансовите активи, държани до падеж, да продължат да бъдат отчитани по амортизирана стойност.

Позиция във финансовия отчет	Категория по МСС 39	Категория по МСФО 9	Бизнес модел
Дългосрочни финансови активи	Финансови активи на разположение за продажба	Капиталови инструменти, оценявани по справедлива стойност през друг всеобхватен доход	Държани за събиране и продажба
Облигации	Инвестиции, държани до падеж	Дългови инструменти оценявани по амортизирана стойност	Държани за събиране
Вземания от свързани лица	Кредити и вземания	Дългови инструменти оценявани по амортизирана стойност	Държани за събиране
Предоставени заеми	Кредити и вземания	Дългови инструменти оценявани по амортизирана стойност	Държани за събиране
Търговски вземания	Кредити и вземания	Дългови инструменти оценявани по амортизирана стойност	Държани за събиране
Пари и парични еквиваленти	Кредити и вземания	Дългови инструменти оценявани по амортизирана стойност	Държани за събиране

Всички финансови активи, държани от Дружеството, отговарят на изискванията за плащане само за главница и лихви.

Основните ефекти, които дружеството отчита от прилагането МСФО 9 Финансови инструменти са свързани с прилагането на ефекта от признаването на коректив за кредитни загуби, начислени в съответствие с изискванията на модела на очакваните кредитни загуби. В обхвата на модела попадат дълговите инструменти, управлявани от дружеството с бизнес модел държани за събиране.

Дружеството прилага индивидуален подход за обезценка на предоставените заемни средства като отчита съответните рискове, свързани с контрагента.

Признатият първоначален ефект от признаването е в размер на 32 930 хил.лв. и е представен в междинния съкратен отчет за собствения капитал. Изменението



отчетено към 30 септември 2018 г. е загуба и е в размер на 988 хил.лв. и е представено в междинния съкратен отчет за всеобхватния доход като част от „Отрицелни разлики от операции с финансови инструменти”

6. Значителни събития и сделки

Дружеството разполага с достатъчно капитал и ликвидни средства да осъществява своята дейност и да обслужва задълженията си. Политиката и процедурите на Дружеството по отношение на управление на капитала, кредитния риск и ликвидния риск са представени в последния годишен финансов отчет на Дружеството към 31 декември 2017 г.

7. Имоти, машини и съоръжения

Имотите, машините и съоръженията на Дружеството включват земи, сгради, машини и оборудване, транспортни средства, разходи за придобиване на ДМА и други. Балансовата стойност към 30 септември 2018 г. може да бъде анализирана, както следва:

	Сгради	Машини и оборудване	Транспортни средства	Други	Разходи за придобиване на ДМА	Общо
	'000 лв.	'000 лв.	'000 лв.	'000 лв.	'000 лв.	'000 лв.
Брутна балансова стойност						
Салдо към 1 януари 2018 г.	26	232	113	1 451	2 318	4 140
Салдо към 30 септември 2018 г.	26	232	113	1 451	2 318	4 140
Амортизация						
Салдо към 1 януари 2018 г.	(22)	(227)	(113)	(132)	-	(494)
Амортизация	-	(5)	-	(2)	-	(7)
Салдо към 30 септември 2018 г.	(22)	(232)	(113)	(134)	-	(501)
Балансова стойност към 30 септември 2018 г.	4	-	-	1 317	2 318	3 639

- за периода, приключващ на 31 декември 2017 г.

	Сгради	Машини и оборудване	Транспортни средства	Други	Разходи за придобиван е на ДМА	Общо
	‘000 лв.	‘000 лв.	‘000 лв.	‘000 лв.	‘000 лв.	‘000 лв.
Брутна балансова стойност						
Салдо към 1 януари 2017 г.	26	225	113	1 444	6 370	8 178
Новопридобити активи	-	7	-	7	-	14
Отписани активи	-	-	-	-	(4 052)	(4 052)
Салдо към 31 декември 2017 г.	26	232	113	1 451	2 318	4 140
Амортизация						
Салдо към 1 януари 2017 г.	(22)	(223)	(113)	(129)	-	(487)
Амортизация	-	(4)	-	(3)	-	(7)
Салдо към 31 декември 2017 г.	(22)	(227)	(113)	(132)	-	(494)
Балансова стойност към 31 декември 2017 г.	4	5	-	1 319	2 318	3 646

8. Инвестиционни имоти

Инвестиционните имоти на Дружеството включват земя и сграда, които се намират на ул. "Батенберг" № 1, гр. София, които се държат с цел увеличаване стойността на капитала.

Промените в балансовите стойности могат да бъдат представени както следва:

	Инвестиционен имот '000 лв.
Балансова стойност към 1 януари 2017 г.	<u>35 831</u>
Балансова стойност към 31 декември 2017 г.	<u>35 831</u>
Балансова стойност към 30 септември 2018 г.	<u><u>35 831</u></u>

9. Инвестиции в дъщерни дружества

Дружеството има следните преки инвестиции в дъщерни предприятия:

Име на дъщерното предприятие	Страна на учредяване	Основна дейност	30.09.2018 '000 лв.	участие %	31.12.2017 '000 лв.	участие %
ЦКБ Груп ЕАД	България	Финансов сектор	251 996	100.00%	251 996	100.00%
Зърнени храни България АД	България	Производство и търговия	165 363	63.65%	165 363	63.65%
Бългериан Еървейз Груп ЕАД	България	Въздушен транспорт	209 611	100.00%	209 611	100.00%
Българска Корабна Компания ЕАД	България	Морски и речен транспорт	44 393	100.00%	44 393	100.00%
Централна Кооперативна Банка АД	България	Финансов сектор	22 492	6.65%	22 492	6.65%
Спортен Комплекс Варна АД	България	Недвижими имоти	22 474	65.00%	22 474	65.00%
Проучване и добив на нефт и газ АД	България	Производство и търговия	16 929	13.84%	16 929	13.84%
Пристанище Леспорт АД	България	Морски и речен транспорт	16 380	99.00%	16 380	99.00%
ЗАД Армеец	България	Финансов сектор	20 419	9.74%	20 419	9.74%
Булхимекс ГмбХ	Германия	Производство и търговия	2 500	100.00%	2 500	100.00%
Енергопроект АД	България	Инженерен сектор	2 168	98.69%	2 168	98.69%
Транс Интеркар ЕАД	България	Транспорт	4 855	100.00%	4 855	100.00%
Национална стокова борса АД	България	Производство и търговия	1 879	67.00%	1 879	67.00%
ТИ АД	България	Производство и търговия	480	87.67%	480	87.67%
ХГХ Консулт ООД	България	Услуги	111	59.34%	111	59.34%
Прайм Лега Консулт ООД	България	Услуги	4	70.00%	4	70.00%
			782 054		782 054	

10. Предоставени заеми

	30.09.2018	31.12.2017
	'000 лв.	'000 лв.
Дългосрочни предоставени заеми	142 660	147 567
Краткосрочни предоставени заеми	94 122	103 078
	236 782	250 645

11. Акционерен капитал

Регистрираният акционерен капитал на Дружеството към 30 септември 2018 г. се състои от 239 646 267 на брой обикновени акции с номинална стойност в размер на 1 лв. за акция. Обикновените акции на Дружеството са безналични, поименни и свободно прехвърляеми и дават право на 1 (един) глас и ликвидационен дял

	Брой акции към 30.09.2018 '000 лв.	Брой акции към 31.12.2017 '000 лв.
Издадени и напълно платени акции:		
- в началото на периода	239 646 267	239 646 267
Акции, издадени и напълно платени към края на периода	239 646 267	239 646 267
Акции, придобити от дъщерни дружества, с право на глас		
ЦКБ Груп АД	(1 296 605)	(1 296 605)
ЗАД Армеец	(3 236 507)	(3 236 507)
ПОАД ЦКБ Сила	(7 919 307)	(7 872 107)
Транс Интеркар ЕАД	(2 200)	(5 300)

Списъкът на основните акционери, притежаващи повече от 10 % от обикновени и привилегирани акции от капитала на Дружеството, е представен както следва:

	към 30.09.2018 Брой акции	към 30.09.2018 %	към 31.12.2017 Брой акции	към 31.12.2017 %
Инвест Кепитъл АД	174 847 247	72.96 %	174 847 247	72.96 %
Други юридически и физически лица	64 799 020	27.04 %	64 799 020	27.04 %
	239 646 267	100.00 %	239 646 267	100.00 %

12. Заеми

Заемите включват финансови пасиви, отчитани по амортизирана стойност:

	Текущи		Нетекущи	
	30.9.2018 '000 лв	31.12.2017 '000 лв	30.9.2018 '000 лв	31.12.2017 '000 лв
Банкови заеми	20 015	10 334	29 339	31 538
Други заеми	1 164	632	20 364	20 524
	21 179	10 966	49 703	52 062

13. Разходи за данъци върху дохода

Признатите разходи за данък са базирани на най-добрата преценка от страна на ръководството за очакваната годишна ставка за корпоративен данък, приложена за финансовия резултат, реализиран през текущия междинен период към 30 септември 2018 г. Използваната годишна ставка на корпоративния данък за 2017 г. е 10% (годишна ставка за тримесечния период, приключващ на 31 декември 2017 г. е била 10 %).

14. Доход на акция

Основният доход на акция е изчислен като за числител е използвана величината – нетна печалба, подлежаща на разпределение между притежателите на обикновени акции.

Среднопретегленият брой обикновени акции, използван за изчисляването на основния доход на акция, както и нетната печалба, са както следва:

	Към 30.09.2018	Към 30.09.2017
Нетна печалба в лева, подлежаща на разпределение	37 618 000	33 830 000
Среднопретеглен брой акции	239 646 267	239 646 267
Основен доход на акция (лева за акция)	0.16	0.14

15. Сделки със свързани лица

Ако не е изрично упоменато, транзакциите със свързани лица не са извършвани при специални условия и не са предоставяни или получавани никакви гаранции. Разчетните суми обикновено се изплащат по банков път.

15.1. Сделки със собствениците

Продажби	30.09.2018 '000 лв	30.09.2017 '000 лв

- продажба на услуги, приходи от наеми и приходи от лихви

– собственик - 327

Покупки

- покупки на услуги, стоки и лихви

– собственик (104) (43)

15.2. Сделки с дъщерни и асоциирани предприятия

	30.09.2018 '000 лв	30.09.2017 '000 лв
Продажби		
<i>продажба на услуги, приходи от наеми и приходи от лихви</i>		
- дъщерни предприятия	4 409	4 023
- други свързани лица, извън групата	628	408
Покупки		
<i>- покупки на услуги, стоки и лихви</i>		
- дъщерни предприятия	(3 098)	(2 434)

15.3. Сделки с ключов управленски персонал

Ключовият управленски персонал на Дружеството включва членовете на управителния съвет и надзорния съвет. Възнагражденията на ключовия управленски персонал се състоят от текущи заплати и възнаграждения, както следва:

	30 септември 2018 '000 лв.	30 септември 2017 '000 лв.
Краткосрочни възнаграждения:		
Заплати, включително бонуси	(502)	(726)
Разходи за социални осигуровки	(20)	(15)
Общо краткосрочни възнаграждения	(522)	(741)

16. Разчети със свързани лица

	30.09.2018 '000 лв.	31.12.2017 '000 лв.
Дългосрочни вземания от:		
- дъщерни предприятия	49 375	48 980
Общо дългосрочни вземания от свързани лица:	49 375	48 980
	30.09.2018 '000 лв.	31.12.2017 '000 лв.
Краткосрочни вземания от:		
- собственици и ключов управленски персонал	14 058	20 083
- дъщерни предприятия	71 906	65 346
- асоциирани предприятия	5	5
- други свързани лица, извън групата	434	418
Общо краткосрочни вземания от свързани лица:	86 403	85 852



	30.09.2018	31.12.2017
	'000 лв.	'000 лв.
Дългосрочни задължения от:		
- дъщерни предприятия	33 493	59 388
Общо дългосрочни задължения от свързани лица:	33 493	59 388
	30.09.2018	31.12.2017
	'000 лв.	'000 лв.
Краткосрочни задължения от:		
- собственици и ключов управленски персонал	17 013	3 890
- дъщерни предприятия	116 392	76 186
- други свързани лица извън групата	1 903	6 473
Общо краткосрочни задължения от свързани лица:	135 308	89 549

17. Събития след края на отчетния период

Няма настъпили съществени промени след датата на отчетния период.

18. Одобрение на междинния съкратен финансов отчет

Междинният съкратен финансов отчет към 30 септември 2018 г. (включително сравнителната информация) е одобрен и приет от управителния съвет на 30 октомври 2018 г.