

Междинен финансов отчет

Химимпорт АД

30 септември 2019 г.



Съдържание

Страница

Междинен съкратен отчет за финансовото състояние	1
Междинен съкратен отчет за всеобхватния доход	3
Междинен съкратен отчет за промените в собствения капитал	4
Междинен съкратен отчет за паричните потоци	6
Пояснения към междинния съкратен финансов отчет	7

Междинен съкратен отчет за финансовото състояние

	Пояснения	30.09.2019 хил.лв.	31.12.2018 хил.лв.
Активи			
Нетекущи активи			
Имоти, машини и съоръжения	8	3 644	3 652
Инвестиционни имоти	9	35 831	35 831
Инвестиции в дъщерни предприятия	10	781 759	782 054
Дългосрочни финансови активи	11	149 540	155 696
Дългосрочни вземания от свързани лица	18	55 791	49 952
		1 026 565	1 027 185
Текущи активи			
Вземания от свързани лица	18	95 197	85 018
Краткосрочни финансови активи	12	263 102	236 117
Търговски и други вземания		46 377	46 849
Предплащания и други активи		360	412
Парични средства		69 452	68 798
		474 488	437 194
Общо активи		1 501 053	1 464 379

Съставил: 
/А. Керезов/

Изпълнителен директор: 
/И. Каменов/


Дата: 30 октомври 2019 г.



Междинен съкратен отчет за финансовото състояние (продължение)

Собствен капитал и пасиви	Пояснение	30.09.2019 хил.лв.	31.12.2018 хил.лв.
Собствен капитал			
Акционерен капитал	12	239 646	239 646
Премиен резерв		260 615	260 615
Преоценки по планове с дефинирани доходи		68	68
Други резерви		59 824	59 824
Неразпределена печалба от минали години		659 776	623 097
Текущ финансов резултат		35 005	36 679
Общо собствен капитал		1 254 934	1 219 929
Пасиви			
Нетекущи пасиви			
Дългосрочни задължения към свързани лица	18	21 213	20 908
Дългосрочни банкови и други заеми	14	42 769	54 289
Пенсионни и други задължения към персонала		32	32
Пасиви по кредитни ангажименти		1 998	2 148
Отсрочени данъчни пасиви		12 564	10 564
		78 576	87 941
Текущи пасиви			
Краткосрочни задължения към свързани лица	18	142 188	140 987
Краткосрочни банкови и други заеми	14	19 709	10 268
Търговски и други задължения		4 985	5 003
Пенсионни и други задължения към персонала		118	122
Данъчни задължения		543	129
		167 543	156 509
Общо пасиви		246 119	244 450
Общо собствен капитал и пасиви		1 501 053	1 464 379

Съставил: 
/А. Керезов/


Изпълнителен директор: 
/И. Каменов/


Дата: 30 октомври 2019 г.



Междинен съкратен отчет за всеобхватния доход

Пояснения	За девет месеца до 30.09.2019 хил.лв.	За три месеца до 30.09.2019 хил.лв.	За девет месеца до 30.06.2019 хил.лв.	За три месеца до 30.06.2019 хил.лв.
Положителни разлики от операции с финансови инструменти и нетекущи активи	28 723	-	26 745	829
Отрицателни разлики от операции с финансови инструменти	(8 722)	(3 432)	(988)	(850)
Нетен резултат от операции с финансови инструменти	20 001	(3 432)	25 757	(21)
Приходи от лихви	8 974	3 011	8 779	2 983
Разходи за лихви	(2 915)	(724)	(4 637)	(1 623)
Нетни приходи от лихви	6 059	2 287	4 142	1 360
Положителни разлики от промяна на валутни курсове	11	7	527	2
Отрицателни разлики от промяна на валутни курсове	(4)	(1)	(522)	(1)
Нетен резултат от промяна на валутни курсове	7	6	5	1
Други финансови разходи	(104)	(11)	(151)	(9)
Приходи от дивиденди	12 123	2 496	11 550	350
Приходи от оперативна дейност	1 110	346	1 103	350
Разходи за оперативна дейност	(1 648)	(508)	(1 983)	(517)
Нетен резултат от оперативна дейност	(538)	(162)	(880)	(167)
Печалба за периода преди данъци	37 548	1 184	40 423	1 514
Разходи за данъци, нето	15 (2 543)	131	(2 805)	(34)
Нетна печалба за периода	35 005	1 315	37 618	1 480
Общо всеобхватен доход	35 005	1 315	37 618	1 480
Доход на акция в лв.	16 0,15	0,01	0,16	0,02

Съставил: 
/А. Керезов/

Изпълнителен директор: 
/И. Каменов/

Дата: 30 октомври 2019 г.



Междинен съкратен отчет за промените в собствения капитал

Всички суми са в хил. лв..	Акционерен капитал	Премиен резерв	Преоценки по планове с дефинирани доходи	Други резерви	Неразпределена печалба	Общо собствен капитал
Салдо към 1 януари 2019 г.	239 646	260 615	68	59 824	659 776	1 219 929
Нетна печалба за периода, приключващ на 30 септември 2019 г.	-	-	-	-	35 005	35 005
Общо всеобхватен доход	-	-	-	-	35 005	35 005
Салдо към 30 септември 2019 г.	239 646	260 615	68	59 824	694 781	1 254 934

Съставил:


/А. Керезов/

Дата: 30 октомври 2019 г.



Изпълнителен директор:


/И. Каменов/

Междинен съкратен отчет за промените в собствения капитал (продължение)

Всички суми са в хил.лв..	Акционерен капитал	Премиен резерв	Преценки по планове с дефинирани доходи	Други резерви	Неразпределена печалба	Общо собствен капитал
Салдо към 1 януари 2018 г.	239 646	260 615	68	59 824	701 762	1 261 915
Нетен ефект от първоначално прилагане на МСФО 9	-	-	-	-	(63 579)	(63 579)
Салдо към 1 януари 2018 г. -(преизчислено)	239 646	260 615	68	59 824	638 183	1 198 336
Разпределение на дивиденди	-	-	-	-	(15 086)	(15 086)
Транзакции със собствениците	-	-	-	-	(15 086)	(15 086)
Нетна печалба за периода, приключващ на 31 декември 2018 г.	-	-	-	-	36 679	36 679
Общо всеобхватен доход	-	-	-	-	36 679	36 679
Салдо към 31 декември 2018 г.	239 646	260 615	68	59 824	659 776	1 219 929

Съставил:

/А. Керезов/

Изпълнителен директор:

/И. Каменов/

Дата: 30 октомври 2019 г.



Междинен съкратен отчет за паричните потоци

	30.09.2019 хил.лв.	30.09.2018 хил.лв.
Оперативна дейност		
Постъпления от краткосрочни заеми	13 795	14 672
Плащания по краткосрочни заеми	(17 492)	(18 983)
Постъпления от операции с краткосрочни финансови активи, нето	675	793
Постъпления от клиенти	513	1 675
Плащания към доставчици	(814)	(1 127)
Постъпления от лихви	1 442	5 365
Плащания на лихви, комисионни и др.	(532)	(871)
Плащания към персонал и осигурителни институции	(571)	(909)
Платен корпоративен данък	(130)	(115)
Платени данъци	(116)	(565)
Получен дивидент	4 693	3 912
Други постъпления, нетно	2 461	3 273
Нетен паричен поток от оперативна дейност	3 924	7 120
Инвестиционна дейност		
Постъпления от продажба на участия в дъщерни и асоциирани предприятия	325	-
Придобиване на участия в дъщерни и асоциирани предприятия	(30)	-
Придобиване на дългосрочни финансови активи	-	(19 558)
Постъпления от продажба на дългосрочни финансови активи	-	19 727
Нетен паричен поток от инвестиционна дейност	295	169
Финансова дейност		
Изплатен дивидент	-	(6 527)
Постъпления по получени банкови и други заеми	-	9 729
Плащания по получени дългосрочни и банкови заеми	(2 463)	(11 920)
Плащания на лихви	(978)	(1 773)
Нетен паричен поток от финансова дейност	(3 441)	(10 491)
Нетно изменения на паричните средства	778	(3 202)
Парични средства в началото на периода	68 798	72 619
Печалба,(загуба) от валутна преоценка на парични средства		5
Ефект от очаквани кредитни загуби	(124)	-
Парични средства в края на периода	69 452	69 422

Съставил:

/А. Керезов/



Изпълнителен директор:

/И. Каменов/

Дата: 30 октомври 2019 г.

Пояснения към междинния съкратен финансов отчет

1. Предмет на дейност

Химимпорт АД е регистрирано като акционерно дружество от Софийски градски съд на 24.01.1990 г. Седалището и адресът на управление на Дружеството е ул. Стефан Караджа 2, София.

Дружеството е регистрирано на Българска Фондова Борса – София на 30 октомври 2006 г.

Основната дейност на Дружеството се състои в:

- Придобиване, управление и продажба на участия в български и чуждестранни дружества;
- Финансиране на дружества, в които дружеството участва;
- Банкови услуги, финанси, застраховане и пенсионно осигуряване;
- Секюритизация на недвижими имоти и вземания;
- Добив на нефт и газ;
- Изграждане на мощности в областта на нефтопреработвателната промишленост, производството на биогорива и производство на изделия от каучук;
- Производство и търговия с петролни и химически продукти;
- Производство на растителни масла, изкупуване, преработка и търговия със зърнени храни;
- Авиационен транспорт и наземни дейности по обслужване и ремонт на самолети и самолетни двигатели;
- Речен и морски транспорт и пристанищна инфраструктура;
- Търговско представителство и посредничество;
- Комисионна, спедиционна и складова дейност.

Дружеството се управлява чрез двустепенна система на управление, включваща Надзорен съвет и Управителен съвет.

Членове на Надзорния съвет на дружеството са:

Инвест Кепитъл АД
ЦКБ Груп ЕАД
Марияна Баждарова

Членове на Управителния съвет на дружеството са:

Александър Керезов
Иво Каменов
Марин Митев
Никола Мишев
Миролюб Иванов
Цветан Ботев

Дружеството се представлява от изпълнителните директори Иво Каменов и Марин Митев, заедно и поотделно.

2. Основа за изготвяне на междинния съкратен финансов отчет

Този междинен съкратен финансов отчет за период от три месеца до 30 септември 2019 г. е изготвен в съответствие с МСС 34 „Междинно финансово отчитане“. Той не съдържа цялата информация, която се изисква за изготвяне на пълни годишни финансови отчети съгласно МСФО и следва да се чете заедно с годишния финансов отчет на Дружеството към 31 декември 2018 г., изготвен в съответствие с Международните стандарти за финансово отчитане (МСФО), разработени и публикувани от Съвета по международни счетоводни стандарти (СМСС) и приети от Европейския съюз (ЕС).

Междинният съкратен финансов отчет е съставен в български лева, което е функционалната валута на Дружеството. Всички суми са представени в хиляди лева ('000 лв.) (включително сравнителната информация за 2018 г.), освен ако не е посочено друго.

Дружеството изготвя и междинен съкратен консолидиран финансов отчет в съответствие с Международните стандарти за финансово отчитане (МСФО), разработени и публикувани от Съвета по международни счетоводни стандарти (СМСС) и приети от Европейския съюз (ЕС). В него инвестициите в дъщерни предприятия са отчетени и оповестени в съответствие с МСФО 10 „Консолидирани финансови отчети“.

Междинният съкратен финансов отчет е съставен при спазване на принципа на действащо предприятие.

3. Счетоводна политика

Този междинен съкратен финансов отчет е изготвен съгласно приетата счетоводна политика в последния годишен финансов отчет на Дружеството към 31 декември 2018 г.

4. Счетоводни оценки

За целите на изготвянето на този междинен съкратен финансов отчет, ръководството на Дружеството е приложило счетоводни приблизителни оценки и предположения при оценката на своите активи, пасиви, приходи и разходи. Действителните резултати могат да се различават от тези оценки и предположения на ръководството. Счетоводните приблизителни оценки и предположения, приложени в този междинен съкратен финансов отчет, не се различават от последния годишен финансов отчет на Дружеството към 31 декември 2018 г.

5. Нови стандарти, изменения и разяснения към МСФО, които влизат в сила на 1 януари 2019

Промените са свързани със следните стандарти:

МСФО 9 „Финансови инструменти“ (изменен) – Предплащания с отрицателно компенсиране, в сила от 1 януари 2019 г., приет от ЕС

МСФО 16 „Лизинг“ в сила от 1 януари 2019 г., приет от ЕС

6. Стандарти, изменения и разяснения, които все още не са влезли в сила и не се прилагат от по-ранна дата от Дружеството

Към датата на одобрение на този финансов отчет са публикувани нови стандарти, изменения и разяснения към съществуващи вече стандарти, но не са влезли в сила или не са приети от ЕС за финансовата година, започваща на 1 януари 2018 г., и не са били приложени от по-ранна дата от Дружеството. Не се очаква те да имат съществен ефект върху финансовите отчети на Дружеството. Ръководството очаква всички стандарти и изменения да бъдат приети в счетоводната политика на Дружеството през първия период, започващ след датата на влизането им в сила.

Промените са свързани със следните стандарти:

- МСФО 14 „Отсрочени сметки при регулирани цени“ в сила от 1 януари 2016 г., все още не е приет от ЕС
- МСФО 17 „Застрахователни договори“ в сила от 1 януари 2021 г., все още не е приет от ЕС
- МСС 19 „Доходи на наети лица“ (изменен) – Промяна в плана, съкращаване или уреждане - в сила от 1 януари 2019 г., все още не е приет от ЕС
- МСС 28 „Инвестиции в асоциирани предприятия и съвместни предприятия“ (изменен) – Дългосрочни участия в асоциирани и съвместни предприятия в сила от 1 януари 2019 г., все още не е приет от ЕС
- КРМСФО 23 „Несигурност относно отчитането на данък върху дохода“ в сила от 1 януари 2019 г., все още не е приет от ЕС
- Годишни подобрения на МСФО 2015-2017 г., в сила от 1 януари 2019 г., все още не са приети от ЕС

7. Значителни събития и сделки

Дружеството разполага с достатъчно капитал и ликвидни средства да осъществява своята дейност и да обслужва задълженията си. Политиката и процедурите на Дружеството по отношение на управление на капитала, кредитния риск и ликвидния риск са представени в последния годишен финансов отчет на Дружеството към 31 декември 2018 г.

8. Имоти, машини и съоръжения

Имотите, машините и съоръженията на Дружеството включват земи, сгради, машини и оборудване, транспортни средства, разходи за придобиване на ДМА и други. Балансовата стойност към 30 септември 2018 г. може да бъде анализирана, както следва:

	Сгради	Машини и оборудване	Транспортни средства	Други	Разходи за придобиване на ДМА	Общо
	'000 лв.	'000 лв.	'000 лв.	'000 лв.	'000 лв.	'000 лв.
Брутна балансова стойност						
Салдо към 1 януари 2019 г.	26	245	113	1 454	2 318	4 156
Новопридобити активи	-	2	-	-	-	2
Салдо към 30 септември 2019 г.	26	247	113	1 454	2 318	4 158
Амортизация						
Салдо към 1 януари 2019 г.	(24)	(230)	(113)	(137)	-	(504)
Амортизация	-	(10)	-	-	-	(10)
Салдо към 30 септември 2019 г.	(24)	(240)	(113)	(137)	-	(514)
Балансова стойност към 30 септември 2019 г.	2	7	-	1 317	2 318	3 644

- за периода, приключващ на 31 декември 2018 г.

	Сгради	Машини и оборудване	Транспортни средства	Други	Разходи за придобиване на ДМА	Общо
	хил. лв.	хил. лв.	хил. лв.	хил. лв.	хил. лв.	хил. лв.
Брутна балансова стойност						
Салдо към 1 януари 2018 г.	26	232	113	1 451	2 318	4 140
Новопридобити активи	-	13	-	3	-	16
Салдо към 31 декември 2018 г.	26	245	113	1 454	2 318	4 156
Амортизация						
Салдо към 1 януари 2018 г.	(22)	(227)	(113)	(132)	-	(494)
Амортизация	(2)	(3)	-	(5)	-	(10)
Салдо към 31 декември 2018 г.	(24)	(230)	(113)	(137)	-	(504)
Балансова стойност към 31 декември 2018 г.	2	15	-	1 317	2 318	3 652

9. Инвестиционни имоти

Инвестиционните имоти на Дружеството включват земя и сграда, които се намират на ул. "Батенберг" № 1, гр. София, които се държат с цел увеличаване стойността на капитала.

Промените в балансовите стойности могат да бъдат представени както следва:

	Инвестиционен имот '000 лв.
Балансова стойност към 1 януари 2017 г.	33 572
Печалба от промяна на справедливата стойност	2 259
Балансова стойност към 31 декември 2017 г.	35 831
Балансова стойност към 31 декември 2018 г.	35 831
Балансова стойност към 30 септември 2019 г.	35 831

10. Инвестиции в дъщерни дружества

Дружеството има следните преки инвестиции в дъщерни предприятия:

Име на предприятието	дъщерното	Страна на учредяване	Основна дейност	30.09.2019 '000 лв.	участие %	31.12.2018 '000 лв.	участие %
ЦКБ Груп ЕАД		България	Финансов сектор	251 671	100.00%	251 996	100.00%
Зърнени храни България АД		България	Производство и търговия	165 363	63.65%	165 363	63.65%
Бългериан Еървейз Груп ЕАД		България	Въздушен транспорт	209 611	100.00%	209 611	100.00%
Българска Корабна Компания ЕАД		България	Морски и речен транспорт	44 393	100.00%	44 393	100.00%
Централна Кооперативна Банка АД		България	Финансов сектор	22 492	5.88%	22 492	6.61%
Спортен Комплекс Варна АД		България	Недвижими имоти	22 474	65.00%	22 474	65.00%
Проучване и добив на нефт и газ АД		България	Производство и търговия	16 929	13.84%	16 929	13.84%
Пристанище Леспорт АД		България	Морски и речен транспорт	16 380	99.00%	16 380	99.00%
ЗАД Армеец		България	Финансов сектор	20 419	9.74%	20 419	9.74%
Булхимекс ГмбХ		Германия	Производство и търговия	2 500	100.00%	2 500	100.00%
Енергопроект АД		България	Инженерен сектор	2 168	83.25%	2 168	83.25%
Транс Интеркар ЕАД		България	Транспорт	4 855	100.00%	4 855	100.00%
Национална стокова борса АД		България	Производство и търговия	1 879	67.00%	1 879	67.00%
ТИ АД		България	Производство и търговия	480	87.67%	480	87.67%
ХГХ Консулт ООД		България	Услуги	111	59.34%	111	59.34%
Прайм Лега Консулт ООД		България	Услуги	4	70.00%	4	70.00%
Асела АД		България	Услуги	30	10.00%	-	-
				781 759		782 054	

11. Дългосрочни финансови активи

	30.09.2019 хил. лв.	31.12.2018 хил. лв.
Дългови инструменти по амортизирана стойност		
Предоставени заеми и депозити	117 501	123 657
	117 501	123 657
Капиталови инструменти по справедлива стойност през друг всеобхватен доход		
Неборсови капиталови инструменти	12 481	12 481
	12 481	12 481
Финансови активи по справедлива стойност през печалбата или загубата		
Некотирани инструменти	19 558	19 558
	19 558	19 558
	149 540	155 696

12. Краткосрочни финансови активи

	30.9.2019 хил. лв.	31.12.2018 хил. лв.
Дългови инструменти по амортизирана стойност		
Предоставени заеми	61 805	63 543
	61 805	63 543
Финансови активи по справедлива стойност през печалбата или загубата		
Некотирани инструменти	201 288	172 565
	201 288	172 565
Капиталови инструменти по справедлива стойност през друг всеобхватен доход		
Некотирани инструменти	9	9
	9	9
	263 102	236 117

13. Акционерен капитал

Регистрираният акционерен капитал на Дружеството към 30 септември 2019 г. се състои от 239 646 267 на брой обикновени акции с номинална стойност в размер на 1 лв. за акция. Обикновените акции на Дружеството са безналични, поименни и свободно прехвърляеми и дават право на 1 (един) глас и ликвидационен дял.

	Брой акции към 30.09.2019 '000 лв.	Брой акции към 31.12.2018 '000 лв.
Издадени и напълно платени акции:		
- в началото на периода	239 646 267	239 646 267
Акции, издадени и напълно платени към края на периода	239 646 267	239 646 267
Акции, придобити от дъщерни дружества, с право на глас		
ЦКБ Груп АД	(1 296 605)	(1 296 605)
Омега Финанс ООД	(2 725 000)	-
ЗАД Армеец	(236 007)	(3 236 507)
ПОАД ЦКБ Сила	(8 431 222)	(7 970 107)
Транс Интеркар ЕАД	(2 200)	(2 200)

Списъкът на основните акционери, притежаващи повече от 10 % от обикновени и привилегировани акции от капитала на Дружеството, е представен както следва:

	към 30.09.2019	към 30.09.2019	към 31.12.2018	към 31.12.2018
	Брой обикновени акции	%	Брой обикновени акции	%
Инвест Кепитъл АД	173 487 247	72.39 %	174 847 247	72.96 %
Други юридически и физически лица	66 159 020	27.61 %	64 799 020	27.04 %
	239 646 267	100.00 %	239 646 267	100.00 %

14. Банкови и други заеми

	Текущи		Нетекущи	
	30.9.2019 '000 лв.	31.12.2018 '000 лв.	30.9.2019 '000 лв.	31.12.2018 '000 лв.
Финансови пасиви, отчитани по амортизирана стойност:				
Банкови заеми	19 709	10 268	22 005	33 873
Цесионни и други заеми	-	-	20 764	20 416
Общо балансова стойност	19 709	10 268	42 769	54 289

15. Разходи за данъци върху дохода

Признатите разходи за данък са базирани на най-добрата преценка от страна на ръководството за очакваната годишна ставка за корпоративен данък, приложена за финансовия резултат, реализиран през текущия междинен период към 30 септември 2019 г. Използваната годишна ставка на корпоративния данък за 2018 г. е 10%.

16. Доход на акция

Основният доход на акция е изчислен като за числител е използвана величината – нетна печалба, подлежаща на разпределение между притежателите на обикновени акции.

Среднопретегленият брой обикновени акции, използван за изчисляването на основния доход на акция, както и нетната печалба, намалена с разхода за дивиденди, подлежаща на разпределение, са както следва:

Среднопретегленият брой акции /обикновенни и привилегировани/, използван за изчисляването на основния доход на акция, както и нетната печалба, коригирана с разхода за дивиденди, подлежаща на разпределение, са както следва:

	Към 30.09.2019	Към 30.06.2019
Нетна печалба в лева, подлежаща на разпределение	35 005 000	37 618 000
Среднопретеглен брой акции	239 646 267	239 646 267
Основен доход на акция (лева за акция)	0,15	0.16

17. Сделки със свързани лица

Ако не е изрично упоменато, транзакциите със свързани лица не са извършвани при специални условия и не са предоставяни или получавани никакви гаранции. Разчетните суми обикновено се изплащат по банков път.

17.1. Сделки със собствениците

	30.09.2019 хил.лв..	30.09.2018 хил.лв..
Покупки		
- покупки на услуги, стоки и лихви		
- собственик	(4)	(104)

17.2. Сделки с дъщерни и асоциирани предприятия

	30.09.2019 хил.лв..	30.09.2018 хил.лв..
Продажби		
<i>продажба на услуги, приходи от наеми и приходи от лихви</i>		
- дъщерни предприятия	5 380	4 409
- други свързани лица, извън групата	1 128	628
Покупки		
- покупки на услуги, стоки и лихви		
- дъщерни предприятия	(2 132)	(3 098)

17.3. Сделки с ключов управленски персонал

Ключовият управленски персонал на Дружеството включва членовете на управителния съвет и надзорния съвет. Възнагражденията на ключовия управленски персонал се състоят от текущи заплати и възнаграждения, както следва:

	30 септември 2019 '000 лв.	30 септември 2018 '000 лв.
Краткосрочни възнаграждения:		
Заплати, включително бонуси	(125)	(502)
Разходи за социални осигуровки	(18)	(20)
Служебни автомобили	-	-
Общо краткосрочни възнаграждения	(143)	(522)

18. Разчети със свързани лица

	30.09.2019 '000 лв.	31.12.2018 '000 лв.
Дългосрочни вземания от:		
- дъщерни предприятия	54 979	50 845
Очаквани кредитни загуби	(1 108)	(893)
Общо дългосрочни вземания от свързани лица:	53 871	49 952
Краткосрочни вземания от:		
- собственици и ключов управленски персонал	20 083	20 083
- дъщерни предприятия	88 446	82 439
- асоциирани предприятия	5	-

- други свързани лица, извън групата	6 417	47
Очаквани кредитни загуби	(19 754)	(17 551)
Общо краткосрочни вземания от свързани лица:	95 197	85 018
	30.09.2019	31.12.2018
	'000 лв.	'000 лв.
Дългосрочни задължения от:		
- дъщерни предприятия	21 213	20 908
Общо дългосрочни задължения от свързани лица:	21 213	20 908
	30.09.2019	31.12.2018
	'000 лв.	'000 лв.
Краткосрочни задължения от:		
- собственици и ключов управленски персонал	11 278	16 672
- дъщерни предприятия	122 825	116 108
- асоциирани и смесени предприятия	-	11
- други свързани лица извън групата	8 085	8 196
Общо краткосрочни задължения от свързани лица:	142 188	140 987

19. Събития след края на отчетния период

От 23 октомври 2019 г. Химимпорт АД започна изплащането на гласуван дивидент по обикновени акции за 2018 г., на право - имащите акционери. .

20. Одобрение на междинния съкратен финансов отчет

Междинният съкратен финансов отчет към 30 септември 2019 г. (включително сравнителната информация) е одобрен и приет от управителния съвет на 30 октомври 2019 г.