

Междинен финансов отчет

Химимпорт АД

31 март 2016 г.



Съдържание

Страница

Междинен съкратен отчет за финансовото състояние	1
Междинен съкратен отчет за всеобхватния доход	3
Междинен съкратен отчет за промените в собствения капитал	4
Междинен съкратен отчет за паричните потоци	6
Пояснения към междинния съкратен финансов отчет	7

Междинен съкратен отчет за финансовото състояние

	Пояснения	31.03.2016 '000 лв.	31.12.2015 '000 лв.	31.03.2015 '000 лв.
Активи				
Нетекущи активи				
Имоти, машини и съоръжения	6	15 867	15 862	15 861
Инвестиционни имоти	7	33 572	33 572	33 572
Инвестиции в дъщерни предприятия	8	751 679	748 919	719 856
Дългосрочни финансови активи		42	42	42
Дългосрочни вземания от свързани лица	16	76 504	90 946	83 388
Дългосрочни вземания	9	103 329	104 269	111 540
Други нематериални активи		2	-	3
		980 995	993 610	964 262
Текущи активи				
Вземания от свързани лица	16	278 541	275 840	231 285
Предоставени заеми	9	133 778	139 266	121 791
Търговски и други вземания		45 230	44 809	58 600
Краткосрочни финансови активи		141 823	149 709	159 173
Материални запаси		367	367	367
Парични средства		82 725	75 058	84 128
		682 464	685 049	655 344
Общо активи		1 663 459	1 678 659	1 619 606

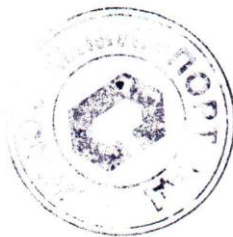
Съставил:


/А. Керзов/

Дата: 25 април 2016г.

Изпълнителен директор:


/И. Каменов/



Междинен съкратен отчет за финансовото състояние (продължение)

Собствен капитал и пасиви	Пояснение	31.03.2016 ’000 лв.	31.12.2015 ’000 лв.	31.03.2015 ’000 лв.
Собствен капитал				
Акционерен капитал	10	239 646	239 646	239 646
Премия резерв		260 615	260 615	260 615
Други резерви		59 888	59 888	59 874
Неразпределена печалба от минали години		652 770	612 514	612 514
Текущ финансов резултат		16 212	40 256	16 939
Общо собствен капитал		1 229 131	1 212 919	1 189 588
Пасиви				
Нетекучи пасиви				
Дългосрочни задължения към свързани лица	16	152 636	172 171	154 804
Дългосрочни задължения за дивиденди	11	8 311	8 081	22 847
Дългосрочни банкови и други заеми	12	54 905	54 880	11 075
Пенсионни и други задължения към персонала		21	21	42
Отсрочени данъчни пасиви		16 852	16 852	17 076
		232 725	252 005	205 844
Текущи пасиви				
Краткосрочни задължения към свързани лица	16	129 146	140 060	158 617
Краткосрочни задължения за дивиденди	11	17 266	16 790	17 267
Краткосрочни банкови и други заеми	12	31 884	30 743	15 030
Търговски и други задължения		23 042	25 866	29 800
Пенсионни и други задължения към персонала		83	84	87
Данъчни задължения		182	192	3 373
		201 603	213 735	224 174
Общо пасиви		434 328	465 740	430 018
Общо собствен капитал и пасиви		1 663 459	1 678 659	1 619 606

Съставил:


/А. Керзов/

Дата: 25 април 2016г.



Изпълнителен директор:


/И. Каменов/

Поясненията към междинния съкратен финансов отчет от стр. 7 до стр. 19 представляват неразделна част от него.

Междинен съкратен отчет за всеобхватния доход

Пояснения	31.03.2016	31.03.2015
	'000 лв.	'000 лв.
Положителни разлики от операции с финансови инструменти и нетекущи активи	16 158	9 881
Отрицателни разлики от операции с финансови инструменти	(2 450)	(11)
Нетен резултат от операции с финансови инструменти	13 708	9 870
Приходи от лихви	5 807	14 888
Разходи за лихви	(2 436)	(6 161)
Нетни приходи от лихви	3 371	8 727
Положителни разлики от промяна на валутни курсове	37	1 336
Отрицателни разлики от промяна на валутни курсове	(539)	(1 477)
Нетен резултат от промяна на валутни курсове	(502)	(141)
Други финансови разходи	(171)	(38)
Приходи от оперативна дейност	363	1 589
Печалба от продажба на нетекущи активи	-	42
Разходи за оперативна дейност	(551)	(1 224)
Нетен резултат от оперативна дейност	(188)	407
Печалба за периода преди данъци	16 218	18 825
Разходи за данъци	13 (6)	(1 886)
Нетна печалба за периода	16 212	16 939
Общо всеобхватен доход	16 212	16 939
Доход на акция в лв.	14 0.11	0.11
Доход на акция с намалена стойност в лв.	14 0.07	0.07

Съставил: _____
/А. Керезов/

Дата: 25 април 2016 г.

Изпълнителен директор: _____
/И. Каменов/





Междинен съкратен отчет за промените в собствения капитал

Всички суми са в '000 лв.

	Акционерен капитал	Премиен резерв	Преоценки по планове с дефинирани доходи	Други резерви	Неразпределена печалба	Общо собствен капитал
Салдо към 1 януари 2016 г.	239 646	260 615	64	59 824	652 770	1 212 919
Нетна печалба за периода, приключващ на 31 март 2016 г.	-	-	-	-	16 212	16 212
Общо всеобхватен доход	-	-	-	-	16 212	16 212
Салдо към 31 март 2016 г.	239 646	260 615	64	59 824	668 982	1 229 131

Съставил:


/А. Керзов/

Дата: 25 април 2016 г.

Изпълнителен директор:



/И. Каменов/



Междинен съкратен отчет за промените в собствения капитал (продължение)

Всички суми са в '000 лв.	Акционерен капитал	Премиен резерв	Преценки по планове с дефинирани доходи	Други резерви	Неразпределена печалба	Общо собствен капитал
Салдо към 1 януари 2015 г.	239 646	260 615	38	59 836	612 514	1 172 649
Печалба за годината	-	-	-	-	40 256	40 256
Друг всеобхватен доход	-	-	26	-	-	26
Общо всеобхватен доход	-	-	26	-	40 256	40 282
Други изменения на собствения капитал	-	-	-	(12)	-	(12)
Салдо към 31 декември 2015 г.	239 646	260 615	64	59 824	652 770	1 212 919

Съставил:


/А. Керзов/

Дата: 25 април 2016 г.

Изпълнителен директор:


/И. Каменов/




Междинен съкратен отчет за промените в собствения капитал (продължение)

Всички суми са в '000 лв.

	Акционерен капитал	Премиен резерв	Преоценки по планове с дефинирани доходи	Други резерви	Неразпределена печалба	Общо собствен капитал
Салдо към 1 януари 2015 г.	239 646	260 615	38	59 836	612 514	1 172 649
Нетна печалба за периода, приключващ на 31 март 2015 г.	-	-	-	-	16 939	16 939
Общо всеобхватен доход	-	-	-	-	16 939	16 939
Други промени в капитала						
Салдо към 31 март 2015 г.	239 646	260 615	38	59 836	629 453	1 189 588

Съставил:


/А. Керзов/

Дата: 25 април 2016 г.

Изпълнителен директор:


/И. Каменов/



Междинен съкратен отчет за паричните потоци

	31.03.2016 '000 лв.	31.03.2015 '000 лв.
Оперативна дейност		
Постъпления от краткосрочни заеми	17 035	75 700
Плащания по краткосрочни заеми	(22 699)	(73 979)
Постъпления от операции с краткосрочни финансови активи, нето	11 745	95
Постъпления от клиенти	119	273
Плащания към доставчици	(376)	(536)
Постъпления от лихви	11 588	3 169
Плащания на лихви, комисионни и др.	(3 493)	(5 521)
Плащания към персонал и осигурителни институции	(172)	(196)
Платени данъци	(103)	(114)
Други (плащания)/постъпления, нетно	(2 488)	730
Нетен паричен поток от оперативна дейност	11 156	(379)
Инвестиционна дейност		
Постъпления по предоставени заеми	24	3 156
Предоставени дългосрочни заеми	(1 934)	(969)
Нетен паричен поток от инвестиционна дейност	(1 910)	2 187
Финансова дейност		
Постъпления по получени банкови и други заеми	18 948	-
Плащания по получени дългосрочни и банкови заеми	(19 530)	(365)
Плащания на лихви	(910)	(85)
Нетен паричен поток от финансова дейност	(1 492)	(450)
Нетно изменения на паричните средства	7 754	1 358
Парични средства в началото на периода	75 058	84 147
Загуба от валутна преоценка на парични средства	(87)	(1 377)
Парични средства в края на периода	82 725	84 128

Съставил: _____

/А. Керезов/

Дата: 25 април 2016 г.

Изпълнителен директор: _____

/И. Каменов/



Пояснения към междинния съкратен финансов отчет

1. Предмет на дейност

Химимпорт АД е регистрирано като акционерно дружество от Софийски градски съд на 24.01.1990 г. Седалището и адресът на управление на Дружеството е ул. Стефан Караджа 2, София.

Дружеството е регистрирано на Българска Фондова Борса – София на 30 октомври 2006 г.

Основната дейност на Дружеството се състои в:

- Придобиване, управление и продажба на участия в български и чуждестранни дружества;
- Финансиране на дружества, в които дружеството участва;
- Банкови услуги, финанси, застраховане и пенсионно осигуряване;
- Секюритизация на недвижими имоти и вземания;
- Добив на нефт и газ;
- Изграждане на мощности в областта на нефтопреработвателната промишленост, производството на биогорива и производство на изделия от каучук;
- Производство и търговия с петролни и химически продукти;
- Производство на растителни масла, изкупуване, преработка и търговия със зърнени храни;
- Авиационен транспорт и наземни дейности по обслужване и ремонт на самолети и самолетни двигатели;
- Речен и морски транспорт и пристанищна инфраструктура;
- Търговско представителство и посредничество;
- Комисионна, спедиционна и складова дейност.

Дружеството се управлява чрез двустепенна система на управление, включваща Надзорен съвет и Управителен съвет.

Членове на Надзорния съвет на дружеството са:

Инвест Кепитъл АД
ЦКБ Груп ЕАД
Марияна Баждарова

Членове на Управителния съвет на дружеството са:

Александър Керезов
Иво Каменов
Марин Митев
Никола Мишев
Миролюб Иванов
Цветан Ботев

Дружеството се представлява от изпълнителните директори Иво Каменов и Марин Митев, заедно и поотделно.

2. Основа за изготвяне на междинния съкратен финансов отчет

Този междинен съкратен финансов отчет за период от три месеца до 31 март 2016 г. е изготвен в съответствие с МСС 34 „Междинно финансово отчитане”. Той не съдържа цялата информация, която се изисква за изготвяне на пълни годишни финансови отчети съгласно МСФО и следва да се чете заедно с годишния финансов отчет на Дружеството към 31 декември 2015 г., изготвен в съответствие с Международните стандарти за финансово отчитане (МСФО), разработени и публикувани от Съвета по международни счетоводни стандарти (СМСС) и приети от Европейския съюз (ЕС).

Междинният съкратен финансов отчет е съставен в български лева, което е функционалната валута на Дружеството. Всички суми са представени в хиляди лева (‘000 лв.) (включително сравнителната информация за 2015 г.), освен ако не е посочено друго.

Дружеството изготвя и междинен съкратен консолидиран финансов отчет в съответствие с Международните стандарти за финансово отчитане (МСФО), разработени и публикувани от Съвета по международни счетоводни стандарти (СМСС) и приети от Европейския съюз (ЕС). В него инвестициите в дъщерни предприятия са отчетени и оповестени в съответствие с МСФО 10 „Консолидирани финансови отчети”.

Междинният съкратен финансов отчет е съставен при спазване на принципа на действащо предприятие.

3. Счетоводна политика

Този междинен съкратен финансов отчет е изготвен съгласно приетата счетоводна политика в последния годишен финансов отчет на Дружеството към 31 декември 2015 г.

4. Счетоводни оценки

За целите на изготвянето на този междинен съкратен финансов отчет, ръководството на Дружеството е приложило счетоводни приблизителни оценки и предположения при оценката на своите активи, пасиви, приходи и разходи. Действителните резултати могат да се различават от тези оценки и предположения на ръководството. Счетоводните приблизителни оценки и предположения, приложени в този междинен съкратен финансов отчет, не се различават от последния годишен финансов отчет на Дружеството към 31 декември 2015 г.

5. Значителни събития и сделки

Дружеството разполага с достатъчно капитал и ликвидни средства да осъществява своята дейност и да обслужва задълженията си. Политиката и процедурите на Дружеството по отношение на управление на капитала, кредитния риск и ликвидния риск са представени в последния годишен финансов отчет на Дружеството към 31 декември 2015 г.

6. Имоти, машини и съоръжения

Имотите, машините и съоръженията на Дружеството включват земи, сгради, машини и оборудване, транспортни средства, разходи за придобиване на ДМА и други. Балансовата стойност към 31 март 2016 г. може да бъде анализирана, както следва:

	Земя	Сгради	Машини и оборудване	Транспортни средства	Други	Разходи за придобиване на ДМА	Общо
	'000 лв.	'000 лв.	'000 лв.	'000 лв.	'000 лв.	'000 лв.	'000 лв.
Брутна балансова стойност							
Салдо към 1 януари 2016 г.	8 178	26	222	113	1 407	6 370	16 316
Новопридобити активи	-	-	1	-	4	-	5
Отписани активи	-	-	-	-	-	-	-
Салдо към 31 март 2016 г.	8 178	26	223	113	1 411	6 370	16 321
Амортизация							
Салдо към 1 януари 2016 г.	-	(21)	(221)	(113)	(99)	-	(454)
Салдо към 31 март 2016 г.	-	(21)	(221)	(113)	(99)	-	(454)
Балансова стойност към 31 март 2016 г.	8 178	5	2	-	1 312	6 370	15 867

- за периода, приключващ на 31 декември 2015 г.

	Земя	Сгради	Машини и оборудване	Транспортни средства	Други	Разходи за придобиване на ДМА	Общо
	'000 лв.	'000 лв.	'000 лв.	'000 лв.	'000 лв.	'000 лв.	'000 лв.
Брутна балансова стойност							
Салдо към 1 януари 2015 г.	8 178	26	221	203	1 397	6 370	16 395
Новопридобити активи	441	-	1	-	35	-	477
Отписани активи	(441)	-	-	(90)	(25)	-	(556)
Салдо към 31 декември 2015 г.	8 178	26	222	113	1 407	6 370	16 316
Амортизация							
Салдо към 1 януари 2015 г.	-	(20)	(207)	(202)	(93)	-	(522)
Отписани активи	-	-	-	90	-	-	90
Амортизация	-	(1)	(14)	(1)	(6)	-	(22)
Салдо към 31 декември 2015 г.	-	(21)	(221)	(113)	(99)	-	(454)
Балансова стойност към 31 декември 2015 г.	8 178	5	1	-	1 308	6 370	15 862

- за периода, приключващ на 31 март 2015 г.

	Земя	Сгради	Машини и оборудване	Транспортни средства	Други	Разходи за придобиване на ДМА	Общо
	'000 лв.	'000 лв.	'000 лв.	'000 лв.	'000 лв.	'000 лв.	'000 лв.
Брутна балансова стойност							
Салдо към 1 януари 2015 г.	8 178	26	221	203	1 397	6 370	16 395
Новопридобити активи	-	-	-	-	23	-	23
Отписани активи	-	-	-	(90)	(25)	-	(115)
Салдо към 31 март 2015 г.	8 178	26	221	113	1 395	6 370	16 303
Амортизация							
Салдо към 1 януари 2015 г.	-	(20)	(207)	(202)	(93)	-	(522)
Отписани активи	-	-	-	90	-	-	90
Амортизация	-	-	(5)	(1)	(4)	-	(10)
Салдо към 31 март 2015 г.	-	(20)	(212)	(113)	(97)	-	(442)
Балансова стойност към 31 март 2015 г.	8 178	6	9	-	1 298	6 370	15 861

7. Инвестиционни имоти

Инвестиционните имоти на Дружеството включват земя и сграда, които се намират на ул. "Батенберг" № 1, гр. София, които се държат с цел увеличаване стойността на капитала.

Промените в балансовите стойности могат да бъдат представени както следва:

	Инвестиционен имот '000 лв.
Балансова стойност към 1 януари 2015 г.	33 572
Балансова стойност към 31 март 2015 г.	<u>33 572</u>
Балансова стойност към 31 декември 2015 г.	<u>33 572</u>
Балансова стойност към 31 март 2016 г.	<u><u>33 572</u></u>

8. Инвестиции в дъщерни дружества

Дружеството има следните преки инвестиции в дъщерни предприятия:

Име на дъщерното предприятие	Страна на учредяване	Основна дейност	31.03.2016 '000 лв.	участие %	31.12.2015 '000 лв.	участие %	31.03.2015 '000 лв.	участие %
ЦКБ Груп ЕАД	България	Финансов сектор	210 270	100.00%	210 270	100.00%	210 270	100.00%
Зърнени храни България АД	България	Производство и търговия	165 363	63.65%	165 363	63.65%	165 443	63.68%
Бългериан Еървейз Груп ЕАД	България	Въздушен транспорт	209 611	100.00%	209 611	100.00%	158 699	100.00%
Българска Корабна Компания ЕАД	България	Морски и речен транспорт	44 393	100.00%	44 393	100.00%	44 393	100.00%
Централна Кооперативна Банка АД	България	Финансов сектор	33 707	9.90%	33 707	9.90%	33 707	9.90%
Спортен Комплекс Варна АД	България	Недвижими имоти	22 474	65.00%	22 474	65.00%	22 474	65.00%
Проучване и добив на нефт и газ АД	България	Производство и търговия	16 929	13.84%	16 929	13.84%	16 929	13.84%
Пристанище Леспорт АД	България	Морски и речен транспорт	16 380	99.00%	16 380	99.00%	16 380	99.00%
ЗАД Армеец	България	Финансов сектор	19 263	8.98%	19 263	8.98%	9 492	4.30%
Булхимекс ГмбХ	Германия	Производство и търговия	2 500	100.00%	2 500	100.00%	2 500	100.00%
Енергопроект АД	България	Инженерен сектор	2 166	83.20%	2 166	83.20%	2 166	83.20%
Транс Интеркар ЕООД	България	Транспорт	4 855	100.00%	2 095	100.00%	2 095	100.00%
Национална стокова борса АД	България	Производство и търговия	1 879	67.00%	1 879	67.00%	1 879	67.00%
Глобъл Инвест Холдинг Б:В.	Холандия	Финансов сектор	1 294	100.00%	1 294	100.00%	1 294	100.00%
Техноимпекс АД	България	Производство и търговия	480	87.67%	480	87.67%	480	87.67%
ХГХ Консулт ООД	България	Услуги	111	59.34%	111	59.34%	111	59.34%
Прайм Лега Консулт ООД	България	Услуги	4	70.00%	4	70.00%	4	70.00%
Еърпорт сървисиз – България ЕАД	България	Въздушен транспорт	-	-	-	-	31 540	100.00%
			751 679		748 919		719 856	

9. Предоставени заеми

	31.03.2016	31.12.2015	31.03.2015
	'000 лв.	'000 лв.	'000 лв.
Дългосрочни предоставени заеми	103 329	104 269	111 540
Краткосрочни предоставени заеми	133 778	139 266	121 791
	237 107	243 535	233 331

10. Акционерен капитал

Регистрираният акционерен капитал на Дружеството към 31 март 2016 г. се състои от 150 875 596 на брой обикновени акции с номинална стойност в размер на 1 лв. за акция и 88 770 671 на брой привилегирани акции с номинална стойност 1 лв. Обикновените акции на Дружеството са безналични, поименни и свободно прехвърляеми и дават право на 1 (един) глас и ликвидационен дял. Привилегированите акции са без право на глас. Те дават право на своите притежатели на кумулативен гарантиран дивидент и на гарантиран ликвидационен дял от имуществото на Дружеството.

	Брой акции към 31.03.2016 '000 лв.	Брой акции към 31.12.2015 '000 лв.	Брой акции към 31.03.2015 '000 лв.
Издадени и напълно платени акции:			
- в началото на периода	239 646 267	239 646 267	239 646 267
Акции, издадени и напълно платени към края на периода	239 646 267	239 646 267	239 646 267
Акции, придобити от дъщерни дружества, с право на глас			
ЦКБ Груп АД	(5 160 005)	(5 160 005)	(5 160 005)
ЗАД Армеец	(745 400)	(745 400)	(745 400)
ПОАД ЦКБ Сила	(763 676)	(609 676)	(553 676)
ЦКБ АД	(121 100)	(121 100)	(120 500)

На 12 юни 2009 г. Дружеството издава задължително конвертируеми привилегирани акции с 9% гарантиран фиксиран годишен дивидент и гарантиран ликвидационен дял. По емисията са записани и заплатени 89 646 283 броя привилегирани акции при емисионна стойност 2.22 лв. всяка, представляващи 99.61% от предложените акции. Набраният при предлагането капитал възлиза на 199 014 748.26 лева. Задължителното конвертиране на акциите настъпва в края на седмата година от вписването на увеличението на капитала в Търговския регистър.

Набраните на 12 юни 2009 г. средства над номиналната стойност на акционерния капитал в размер на 109 369 хил.лв. са разпределени както следва:

- 27 622 хил.лв. – премия от емисия
- 8 348 хил.лв.– краткосрочни задължения за дивиденти
- 70 008 хил.лв. – дългосрочни задължения за дивиденти
- 3 391 хил.лв.– разходи по емисията

Задълженията за дивиденди и премии от емисия, вследствие изменение от конвертиране на 858 825 бр. привилегирани в обикновени акции са разпределени както следва:

- 28 271 хил.лв. – премия от емисия
- 17 266 хил.лв. – краткосрочни задължения за дивиденди
- 8 311 хил.лв. – дългосрочни задължения за дивиденди

Мажоритарният акционер Инвест Кепитъл АД е изпълнил поетия си ангажимент, като са записани акции срещу полагащите му се права. Над 51% от останалите нови акции са записани от местни инвеститори, в това число близо 32% от институционални.

Списъкът на основните акционери, притежаващи повече от 10 % от обикновени акции на Дружеството, е представен както следва:

	към 31.03.2016	към 31.03.2016	към 31.12.2015	към 31.12.2015	към 31.03.2015	към 31.03.2015
	Брой обикновени акции	%	Брой обикновени акции	%	Брой обикновен и акции	%
Инвест Кепитъл АД	111 185 365	73.69%	111 439 365	73.86 %	111 539 365	73.93%
Други юридически и физически лица	39 690 231	26.31%	39 436 231	26.14 %	39 336 231	26.07%
	150 875 596	100.00%	150 875 596	100.00%	150 875 596	100.00%

Списъкът на основните акционери, притежаващи повече от 10 % от обикновени и привилегирани акции от капитала на Дружеството, е представен както следва:

	към 31.03.2016	към 31.03.2016	към 31.12.2015	към 31.12.2015	към 31.03.2015	към 31.03.2015
	Брой Акции /обикновени и привилегирова ни	%	Брой Акции /обикновени и привилегирова ни	%	Брой Акции /обикновени и привилегиро вани	%
Инвест Кепитъл АД	176 200 647	73.52%	176 830 847	73.79 %	181 299 047	75.65 %
Други юридически и физически лица	63 445 620	26.47%	62 815 420	26.21 %	58 37 220	24.35 %
	239 646 267	100.00 %	239 646 267	100.00 %	239 646 267	100.00%

11. Задължения за дивиденди

Към 31 март 2016 г. задълженията за дивиденди по привилегированите акции са както следва:

	Текущи			Нетекущи		
	31.03.2016	31.12.2015	31.03.2015	31.03.2016	31.12.2015	31.03.2015
	'000 лв	'000 лв	'000 лв	'000 лв	'000 лв	'000 лв
Задължения за дивиденди	17 266	16 790	17 267	8 311	8 081	22 847
	17 266	16 790	17 267	8 311	8 081	22 847

12. Заеми

Заемите включват финансови пасиви, отчитани по амортизирана стойност:

	Текущи			Нетекущи		
	31.03.2016	31.12.2015	31.03.2015	31.03.2016	31.12.2015	31.03.2015
	'000 лв	'000 лв	'000 лв	'000 лв	'000 лв	'000 лв
Банкови заеми	10 334	10 334	3 000	46 206	46 206	-
Други заеми	21 550	20 409	12 030	8 699	8 674	11 075
	31 884	30 743	15 030	54 905	54 880	11 075

13. Разходи за данъци върху дохода

Признатите разходи за данък са базирани на най-добрата преценка от страна на ръководството за очакваната годишна ставка за корпоративен данък, приложена за финансовия резултат, реализиран през текущия междинен период към 31 март 2016 г. Използваната годишна ставка на корпоративния данък за 2015 г. е 10% (годишна ставка за тримесечния период, приключващ на 31 март 2015 г. е била 10 %).

14. Доход на акция

Основният доход на акция е изчислен като за числител е използвана величината – нетна печалба, подлежаща на разпределение между притежателите на обикновени акции.

Среднопретегленият брой обикновени акции, използван за изчисляването на основния доход на акция, както и нетната печалба, намалена с разхода за дивиденди, подлежаща на разпределение, са както следва:

	Към 31.03.2016	Към 31.03.2015
Нетна печалба в лева, подлежаща на разпределение	16 212 000	16 939 000
Среднопретеглен брой акции	150 875 596	150 875 596
Основен доход на акция (лева за акция)	0.11	0.11

Среднопретегленият брой общо акции/ обикновени и привилегирвани, използван за изчисляването на намаления доход на акция, както и нетната печалба, коригирана с разхода за дивиденди, подлежаща на разпределение, са както следва:

	Към 31.03.2016	Към 31.03.2015
Нетна печалба в лева, коригирана с разхода за дивиденди	16 212 000	17 936 200
Среднопретеглен брой акции	239 646 267	239 646 267
Доход на акция с намалена стойност (лева за акция)	0.07	0.07

15. Сделки със свързани лица

Ако не е изрично упоменато, транзакциите със свързани лица не са извършвани при специални условия и не са предоставяни или получавани никакви гаранции. Разчетните суми обикновено се изплащат по банков път.

15.1. Сделки със собствениците

Продажби	31.03.2016	31.03.2015
	'000 лв	'000 лв
- продажба на услуги, приходи от наеми и приходи от лихви		
– собственик	424	911

15.2. Сделки с дъщерни и асоциирани предприятия

	31.03.2016	31.03.2015
	'000 лв	'000 лв
Продажби		
<i>продажба на услуги, приходи от наеми и приходи от лихви</i>		
- дъщерни предприятия	3 261	3 131
Покупки		
<i>покупки на услуги, стоки и лихви (дъщерни)</i>		
- дъщерни предприятия	(1 259)	(4 535)

15.3. Сделки с ключов управленски персонал

Ключовият управленски персонал на Дружеството включва членовете на управителния съвет и надзорния съвет. Възнагражденията на ключовия управленски персонал се състоят от текущи заплати и възнаграждения, както следва:

	31 март 2016	31 март 2015
	'000 лв.	'000 лв.
Краткосрочни възнаграждения:		
Заплати, включително бонуси	(42)	(42)
Разходи за социални осигуровки	(5)	(5)
Служебни автомобили	-	(3)
Общо краткосрочни възнаграждения	(47)	(50)

16. Разчети със свързани лица

	31.03.2016	31.03.2015
	'000 лв.	'000 лв.
Дългосрочни вземания от:		
- дъщерни предприятия	76 504	83 388
Общо дългосрочни вземания от свързани лица:	76 504	83 388
	31.03.2016	31.03.2015
	'000 лв.	'000 лв.
Краткосрочни вземания от:		
- собственици	177 386	95 751
- дъщерни предприятия	88 309	123 165
- асоциирани предприятия	5	5
- други свързани лица, извън групата	12 841	12 364
Общо краткосрочни вземания от свързани лица:	278 541	231 285
	31.03.2016	31.03.2015
	'000 лв.	'000 лв.
Дългосрочни задължения от:		
- дъщерни предприятия	152 636	154 804
Общо дългосрочни задължения от свързани лица:	152 636	154 804
	31.03.2016	31.03.2015
	'000 лв.	'000 лв.
Краткосрочни задължения от:		
- дъщерни предприятия	128 588	156 287
- други свързани лица извън групата	558	2 330
Общо краткосрочни задължения от свързани лица:	129 146	158 617

17. Събития след края на отчетния период

Няма настъпили съществени промени след датата на отчетния период.

18. Одобрение на междинния съкратен финансов отчет

Междинният съкратен финансов отчет към 31 март 2016 г. (включително сравнителната информация) е одобрен и приет от управителния съвет на 25 април 2016 г.