

Междинен финансов отчет

Химимпорт АД

31 декември 2016 г.



# Съдържание

## Страница

Междинен съкратен отчет за финансовото състояние	1
Междинен съкратен отчет за всеобхватния доход	3
Междинен съкратен отчет за промените в собствения капитал	4
Междинен съкратен отчет за паричните потоци	6
Пояснения към междинния съкратен финансов отчет	7

## Междинен съкратен отчет за финансовото състояние

	Пояснения	31.12.2016	31.12.2015
		'000 лв.	'000 лв.
<b>Активи</b>			
<b>Нетекущи активи</b>			
Имоти, машини и съоръжения	6	7 686	15 862
Инвестиционни имоти	7	33 572	33 572
Инвестиции в дъщерни предприятия	8	740 645	748 919
Дългосрочни финансови активи		46 171	42
Дългосрочни вземания от свързани лица	16	30 560	90 946
Дългосрочни вземания	9	128 614	104 269
Други нематериални активи		5	-
		<b>987 253</b>	<b>993 610</b>
<b>Текущи активи</b>			
Вземания от свързани лица	16	149 315	275 840
Предоставени заеми	9	102 659	139 266
Търговски и други вземания		32 365	44 809
Краткосрочни финансови активи		137 161	149 709
Данъчни вземания		203	-
Други вземания		21 421	-
Материални запаси		367	367
Парични средства		76 359	75 058
		<b>519 850</b>	<b>685 049</b>
<b>Общо активи</b>		<b>1 507 103</b>	<b>1 678 659</b>

Съставил:

  
/А. Керзов/

Изпълнителен директор:

  
/И. Каменов/


Дата: 30 януари 2017 г.



Поясненията към междинния съкратен финансов отчет от стр. 9 до стр. 19 представляват неразделна част от него.

## Междинен съкратен отчет за финансовото състояние (продължение)

Собствен капитал и пасиви	Пояснение	31.12.2016	31.12.2015
		'000 лв.	'000 лв.
<b>Собствен капитал</b>			
Акционерен капитал	10	239 646	239 646
Премияен резерв		260 615	260 615
Други резерви		59 888	59 862
Неразпределена печалба от минали години		641 986	612 514
Текущ финансов резултат		33 240	40 256
<b>Общо собствен капитал</b>		<b>1 235 375</b>	<b>1 212 919</b>
<b>Пасиви</b>			
<b>Нетекучи пасиви</b>			
Дългосрочни задължения към свързани лица	16	13 333	172 171
Дългосрочни задължения за дивиденди	11	-	8 081
Дългосрочни банкови и други заеми	12	47 973	54 880
Пенсионни и други задължения към персонала		21	21
Отсрочени данъчни пасиви		18 860	16 852
		<b>80 187</b>	<b>252 005</b>
<b>Текущи пасиви</b>			
Краткосрочни задължения към свързани лица	16	117 394	140 060
Краткосрочни задължения за дивиденди	11	9 063	16 790
Краткосрочни банкови и други заеми	12	27 818	30 743
Търговски и други задължения		37 175	25 866
Пенсионни и други задължения към персонала		80	84
Данъчни задължения		11	192
		<b>191 541</b>	<b>213 735</b>
<b>Общо пасиви</b>		<b>271 728</b>	<b>465 740</b>
<b>Общо собствен капитал и пасиви</b>		<b>1 507 103</b>	<b>1 678 659</b>

Съставил:   
/А. Керзов/

Изпълнителен директор:   
/И. Каменов/

Дата: 30 януари 2017 г.



Поясненията към междинния съкратен финансов отчет от стр. 9 до стр. 19 представляват неразделна част от него.

## Междинен съкратен отчет за всеобхватния доход

Пояснения	31.12.2016	31.12.2015
	'000 лв.	'000 лв.
Положителни разлики от операции с финансови инструменти и нетекущи активи	21 424	61 115
Отрицателни разлики от операции с финансови инструменти	(13 841)	(27 006)
<b>Нетен резултат от операции с финансови инструменти</b>	<b>7 583</b>	<b>34 109</b>
Приходи от лихви	21 129	30 880
Разходи за лихви	(8 350)	(22 509)
<b>Нетни приходи от лихви</b>	<b>12 779</b>	<b>8 371</b>
Положителни разлики от промяна на валутни курсове	894	4 229
Отрицателни разлики от промяна на валутни курсове	(594)	(4 295)
<b>Нетен резултат от промяна на валутни курсове</b>	<b>300</b>	<b>(66)</b>
<b>Други финансови (разходи)/приходи</b>	<b>(225)</b>	<b>-</b>
Приходи от дивиденди	16 459	1 151
Приходи от оперативна дейност	1 973	1 806
Печалба от продажба на нетекущи активи	932	42
Разходи за оперативна дейност	(4 696)	(5 139)
<b>Печалба за периода преди данъци</b>	<b>35 105</b>	<b>40 274</b>
Разходи за данъци, нетно	13 (1 865)	(18)
<b>Нетна печалба за периода</b>	<b>33 240</b>	<b>40 256</b>
Друг всеобхватен доход, нетно от данъци	-	26
<b>Общо всеобхватен доход</b>	<b>33 240</b>	<b>40 282</b>
Доход на акция в лв.	14 0.14	0.27
Доход на акция с намалена стойност в лв.	14 -	0.18

Съставил: \_\_\_\_\_  
/А. Керезов/

Дата: 30 януари 2017 г.


Изпълнителен директор: \_\_\_\_\_  
/И. Каменов/



## Междинен съкратен отчет за промените в собствения капитал

Всички суми са в '000 лв.

	Акционерен капитал	Премиен резерв	Преоценки по планове с дефинирани доходи	Други резерви	Неразпределена печалба	Общо собствен капитал
Салдо към 1 януари 2016 г.	239 646	260 615	64	59 824	652 770	1 212 919
Разпределение на дивидент	-	-	-	-	(10 784)	(10 784)
Трансакции със собствениците					(10 784)	(10 784)
Нетна печалба за периода, приключващ на 31 декември 2016 г.	-	-	-	-	33 240	33 240
Общо всеобхватен доход	-	-	-	-	33 240	33 240
Салдо към 31 декември 2016 г.	239 646	260 615	64	59 824	675 226	1 235 375

Съставил:   
/А. Керзов/


Дата: 30 януари 2017 г.

Изпълнителен директор:   
/И. Каменов/



## Междинен съкратен отчет за промените в собствения капитал (продължение)

Всички суми са в '000 лв.	Акционерен капитал	Премиен резерв	Преоценки по планове с дефинирани доходи	Други резерви	Неразпределена печалба	Общо собствен капитал
Салдо към 1 януари 2015 г.	239 646	260 615	38	59 836	612 514	1 172 649
Печалба за годината	-	-	-	-	40 256	40 256
Друг всеобхватен доход	-	-	26	-	-	26
<b>Общо всеобхватен доход</b>	-	-	-	-	<b>40 256</b>	<b>40 282</b>
Други изменения на собствения капитал	-	-	-	(12)	-	(12)
<b>Салдо към 31 декември 2015 г.</b>	<b>239 646</b>	<b>260 615</b>	<b>64</b>	<b>59 824</b>	<b>652 770</b>	<b>1 212 919</b>

Съставил:   
/А. Керзов/


Дата: 30 януари 2017 г.

Изпълнителен директор:   
/И. Каменов/



## Междинен съкратен отчет за паричните потоци

	31.12.2016 '000 лв.	31.12.2015 '000 лв.
<b>Оперативна дейност</b>		
Постъпления от краткосрочни заеми	70 070	90 776
Плащания по краткосрочни заеми	(84 322)	(144 153)
Постъпления/(плащания) от операции с краткосрочни финансови активи, нето	52 283	(3 714)
Постъпления от клиенти	3 376	1 093
Плащания към доставчици	(2 486)	(3 060)
Постъпления от лихви	33 360	37 094
Плащания на лихви, комисионни и др.	(10 137)	(17 222)
Плащания към персонал и осигурителни институции	(1 416)	(2 015)
Платен корпоративен данък	(176)	(1 525)
Платени данъци	(2 016)	(378)
Други (плащания)/постъпления, нето	(1 429)	1 817
<b>Нетен паричен поток от оперативна дейност</b>	<b>57 107</b>	<b>(41 287)</b>
<b>Инвестиционна дейност</b>		
Придобиване на дълготрайни активи	(14)	(31)
Постъпления от продажба на дълготрайни активи	-	25
Придобиване на участия в дъщерни и асоциирани предприятия	(2)	(23)
Постъпления от продажба на участия в дъщерни и асоциирани предприятия	2 543	-
Получен дивидент	5 388	-
Постъпления по предоставени заеми	18 511	3 156
Предоставени дългосрочни заеми	(64 430)	(6 599)
<b>Нетен паричен поток от инвестиционна дейност</b>	<b>(38 004)</b>	<b>(3 472)</b>
<b>Финансова дейност</b>		
Изплатен гарантиран дивидент по привилегирани акции	(4 732)	(6 391)
Постъпления по получени банкови и други заеми	18 948	58 675
Плащания по получени дългосрочни и банкови заеми	(30 121)	(13 436)
Плащания на лихви	(1 820)	(2 255)
Плащания по финансов лизинг	-	(5)
<b>Нетен паричен поток от финансова дейност</b>	<b>(17 725)</b>	<b>36 588</b>
Нетно изменение на паричните средства	1 378	(8 171)
<b>Парични средства в началото на периода</b>	<b>75 058</b>	<b>84 147</b>
Загуба от валутна преоценка на парични средства	(77)	(918)
<b>Парични средства в края на периода</b>	<b>76 359</b>	<b>75 058</b>

Съставил:   
/А. Керзов/

Изпълнителен директор:   
/И. Каменов/

Дата: 30 януари 2017 г.





## Пояснения към междинния съкратен финансов отчет

### 1. Предмет на дейност

Химимпорт АД е регистрирано като акционерно дружество от Софийски градски съд на 24.01.1990 г. Седалището и адресът на управление на Дружеството е ул. Стефан Караджа 2, София.

Дружеството е регистрирано на Българска Фондова Борса – София на 30 октомври 2006 г.

Основната дейност на Дружеството се състои в:

- Придобиване, управление и продажба на участия в български и чуждестранни дружества;
- Финансиране на дружества, в които дружеството участва;
- Банкови услуги, финанси, застраховане и пенсионно осигуряване;
- Секюритизация на недвижими имоти и вземания;
- Добив на нефт и газ;
- Изграждане на мощности в областта на нефтопреработвателната промишленост, производството на биогорива и производство на изделия от каучук;
- Производство и търговия с петролни и химически продукти;
- Производство на растителни масла, изкупуване, преработка и търговия със зърнени храни;
- Авиационен транспорт и наземни дейности по обслужване и ремонт на самолети и самолетни двигатели;
- Речен и морски транспорт и пристанищна инфраструктура;
- Търговско представителство и посредничество;
- Комисионна, спедиционна и складова дейност.

Дружеството се управлява чрез двустепенна система на управление, включваща Надзорен съвет и Управителен съвет.

#### **Членове на Надзорния съвет на дружеството са:**

Инвест Кепитъл АД  
ЦКБ Груп ЕАД  
Марияна Баждарова

#### **Членове на Управителния съвет на дружеството са:**

Александър Керезов  
Иво Каменов  
Марин Митев  
Никола Мишев  
Миролюб Иванов  
Цветан Ботев

Дружеството се представява от изпълнителните директори Иво Каменов и Марин Митев, заедно и поотделно.

## 2. Основа за изготвяне на междинния съкратен финансов отчет

Този междинен съкратен финансов отчет за период от шест месеца до 31 декември 2016 г. е изготвен в съответствие с МСС 34 „Междинно финансово отчитане”. Той не съдържа цялата информация, която се изисква за изготвяне на пълни годишни финансови отчети съгласно МСФО и следва да се чете заедно с годишния финансов отчет на Дружеството към 31 декември 2015 г., изготвен в съответствие с Международните стандарти за финансово отчитане (МСФО), разработени и публикувани от Съвета по международни счетоводни стандарти (СМСС) и приети от Европейския съюз (ЕС).

Междинният съкратен финансов отчет е съставен в български лева, което е функционалната валута на Дружеството. Всички суми са представени в хиляди лева (‘000 лв.) (включително сравнителната информация за 2015 г.), освен ако не е посочено друго.

Дружеството изготвя и междинен съкратен консолидиран финансов отчет в съответствие с Международните стандарти за финансово отчитане (МСФО), разработени и публикувани от Съвета по международни счетоводни стандарти (СМСС) и приети от Европейския съюз (ЕС). В него инвестициите в дъщерни предприятия са отчетени и оповестени в съответствие с МСФО 10 „Консолидирани финансови отчети”.

Междинният съкратен финансов отчет е съставен при спазване на принципа на действащо предприятие.

## 3. Счетоводна политика

Този междинен съкратен финансов отчет е изготвен съгласно приетата счетоводна политика в последния годишен финансов отчет на Дружеството към 31 декември 2015 г.

## 4. Счетоводни оценки

За целите на изготвянето на този междинен съкратен финансов отчет, ръководството на Дружеството е приложило счетоводни приблизителни оценки и предположения при оценката на своите активи, пасиви, приходи и разходи. Действителните резултати могат да се различават от тези оценки и предположения на ръководството. Счетоводните приблизителни оценки и предположения, приложени в този междинен съкратен финансов отчет, не се различават от последния годишен финансов отчет на Дружеството към 31 декември 2015 г.

## 5. Значителни събития и сделки

Дружеството разполага с достатъчно капитал и ликвидни средства да осъществява своята дейност и да обслужва задълженията си. Политиката и процедурите на Дружеството по отношение на управление на капитала, кредитния риск и ликвидния риск са представени в последния годишен финансов отчет на Дружеството към 31 декември 2015 г.

## 6. Имоти, машини и съоръжения

Имотите, машините и съоръженията на Дружеството включват земи, сгради, машини и оборудване, транспортни средства, разходи за придобиване на ДМА и други. Балансовата стойност към 31 декември 2016 г. може да бъде анализирана, както следва:

	Земя	Сгради	Машини и оборудване	Транспортни средства	Други	Разходи за придобиване на ДМА	Общо
	‘000 лв.	‘000 лв.	‘000 лв.	‘000 лв.	‘000 лв.	‘000 лв.	‘000 лв.
Брутна балансова стойност							
Салдо към 1 януари 2016 г.	8 178	26	222	113	1 407	6 370	16 316
Новопридобити активи	-	-	3	-	4	-	7
Отписани активи	(8 178)	-	-	-	-	-	(8 178)
<b>Салдо към 31 декември 2016 г.</b>	<b>-</b>	<b>26</b>	<b>225</b>	<b>113</b>	<b>1 411</b>	<b>6 370</b>	<b>8 145</b>
Амортизация							
Салдо към 1 януари 2016 г.	-	(21)	(221)	(113)	(99)	-	(454)
Амортизация	-	(1)	(2)	-	(2)	-	(5)
<b>Салдо към 31 декември 2016 г.</b>	<b>-</b>	<b>(22)</b>	<b>(223)</b>	<b>(113)</b>	<b>(101)</b>	<b>-</b>	<b>(459)</b>
<b>Балансова стойност към 31 декември 2016 г.</b>	<b>-</b>	<b>4</b>	<b>2</b>	<b>-</b>	<b>1 310</b>	<b>6 370</b>	<b>7 686</b>

- за периода, приключващ на 31 декември 2015 г.

	Земя	Сгради	Машини и оборудване	Транспортни средства	Други	Разходи за придобиване на ДМА	Общо
	'000 лв.	'000 лв.	'000 лв.	'000 лв.	'000 лв.	'000 лв.	'000 лв.
<b>Брутна балансова стойност</b>							
Салдо към 1 януари 2015 г.	8 178	26	221	203	1 397	6 370	16 395
Новопридобити активи	441	-	1	-	35	-	477
Отписани активи	(441)	-	-	(90)	(25)	-	(556)
<b>Салдо към 31 декември 2015 г.</b>	<b>8 178</b>	<b>26</b>	<b>222</b>	<b>113</b>	<b>1 407</b>	<b>6 370</b>	<b>16 316</b>
<b>Амортизация</b>							
Салдо към 1 януари 2015 г.	-	(20)	(207)	(202)	(93)	-	(522)
Отписани активи	-	-	-	90	-	-	90
Амортизация	-	(1)	(14)	(1)	(6)	-	(22)
<b>Салдо към 31 декември 2015 г.</b>	<b>-</b>	<b>(21)</b>	<b>(221)</b>	<b>(113)</b>	<b>(99)</b>	<b>-</b>	<b>(454)</b>
<b>Балансова стойност към 31 декември 2015 г.</b>	<b>8 178</b>	<b>5</b>	<b>1</b>	<b>-</b>	<b>1 308</b>	<b>6 370</b>	<b>15 862</b>

## 7. Инвестиционни имоти

Инвестиционните имоти на Дружеството включват земя и сграда, които се намират на ул. "Батенберг" № 1, гр. София, които се държат с цел увеличаване стойността на капитала.

Промените в балансовите стойности могат да бъдат представени както следва:

	<b>Инвестиционен имот</b> <b>'000 лв.</b>
Балансова стойност към 1 януари 2015 г.	33 572
Балансова стойност към 31 декември 2015 г.	<u>33 572</u>
Балансова стойност към 31 декември 2016 г.	<u><u>33 572</u></u>



## 8. Инвестиции в дъщерни дружества

Дружеството има следните преки инвестиции в дъщерни предприятия:

Име на дъщерното предприятие	Страна на учредяване	Основна дейност	31.12.2016 '000 лв.	участие %	31.12.2015 '000 лв.	участие %
ЦКБ Груп ЕАД	България	Финансов сектор	210 270	100.00%	210 270	100.00%
Зърнени храни България АД	България	Производство и търговия	165 363	63.65%	165 363	63.65%
Българскиан Еървейз Груп ЕАД	България	Въздушен транспорт	209 611	100.00%	209 611	100.00%
Българска Корабна Компания ЕАД	България	Морски и речен транспорт	44 393	100.00%	44 393	100.00%
Централна Кооперативна Банка АД	България	Финансов сектор	22 492	6.65%	33 707	9.90%
Спортен Комплекс Варна АД	България	Недвижими имоти	22 474	65.00%	22 474	65.00%
Проучване и добив на нефт и газ АД	България	Производство и търговия	16 929	13.84%	16 929	13.84%
Пристанище Леспорт АД	България	Морски и речен транспорт	16 380	99.00%	16 380	99.00%
ЗАД Армеец	България	Финансов сектор	20 736	10.04%	19 263	8.98%
Булхимекс ГмбХ	Германия	Производство и търговия	2 500	100.00%	2 500	100.00%
Енергопроект АД	България	Инженерен сектор	2 168	83.25%	2 166	83.20%
Транс Интеркар ЕАД	България	Транспорт	4 855	100.00%	2 095	100.00%
Национална стокова борса АД	България	Производство и търговия	1 879	67.00%	1 879	67.00%
Техноимпекс АД	България	Производство и търговия	480	87.67%	480	87.67%
ХГХ Консулт ООД	България	Услуги	111	59.34%	111	59.34%
Прайм Лега Консулт ООД	България	Услуги	4	70.00%	4	70.00%
Еърпорт сървисиз – България ЕАД	България	Въздушен транспорт	-	-	-	-
Глобал Инвест Холдинг Б:В.	Холандия	Финансов сектор	-	-	1 294	100.00%
			<b>740 645</b>		<b>748 919</b>	



## 9. Предоставени заеми

	31.12.2016	31.12.2015
	'000 лв.	'000 лв.
Дългосрочни предоставени заеми	128 614	104 269
Краткосрочни предоставени заеми	102 659	139 266
	<b>231 273</b>	<b>243 535</b>

## 10. Акционерен капитал

Регистрираният акционерен капитал на Дружеството към 31 декември 2016 г. се състои от 239 646 267 на брой обикновени акции с номинална стойност в размер на 1 лв. за акция. Обикновените акции на Дружеството са безналични, поименни и свободно прехвърляеми и дават право на 1 (един) глас и ликвидационен дял.

	Брой акции към 31.12.2016 '000 лв.	Брой акции към 31.12.2015 '000 лв.
Издадени и напълно платени акции:		
- в началото на периода	239 646 267	239 646 267
<b>Акции, издадени и напълно платени към края на периода</b>	<b>239 646 267</b>	<b>239 646 267</b>
<b>Акции, придобити от дъщерни дружества, с право на глас</b>		
ЦКБ Груп АД	(1 863 605)	(5 160 005)
ЗАД Армееп	(3 211 507)	(745 400)
ПОАД ЦКБ Сила	(7 464 307)	(609 676)
ЦКБ АД	(192 620)	(121 100)

На 15 юни 2016 г. всички привилегирвани акции на дружеството, издадени на 12 юни 2009 са задължително конвертитани в обикновени, съгласно проспекта за издаването им.

	към 31.12.2016	към 31.12.2016	към 31.12.2015	към 31.12.2015
	Брой обикновени акции	%	Брой обикновени акции	%
Инвест Кепитъл АД	175 002 247	73.03%	111 439 365	73.86 %
Други юридически и физически лица	64 644 020	26.97%	39 436 231	26.14 %
	<b>239 646 267</b>	<b>100.00%</b>	<b>150 875 596</b>	<b>100.00%</b>

Списъкът на основните акционери, притежаващи повече от 10 % от обикновени и привилегирвани акции от капитала на Дружеството, е представен както следва:



	към 31.12.2016 Брой Акции обикновени	към 31.12.2016 % Акции /обикновен и и привилегир овани	към 31.12.2015 Брой Акции /обикновен и и привилегир овани	към 31.12.2015 % Акции /обикновен и и привилегир овани
Инвест Кепитъл АД	175 002 247	73.03%	176 830 847	73.79 %
Други юридически и физически лица	64 644 020	26.97%	62 815 420	26.21 %
	<b>239 646 267</b>	<b>100.00%</b>	<b>239 646 267</b>	<b>100.00 %</b>

### 11. Задължения за дивиденди

Към 31 декември 2016 г. задълженията за дивиденди по привилегированите и обикновени акции са както следва:

	Текущи		Нетекущи	
	31.12.2016 ‘000 ЛВ	31.12.2015 ‘000 ЛВ	31.12.2016 ‘000 ЛВ	31.12.2015 ‘000 ЛВ
Задължения за дивиденди по привилегировани акции	9 063	16 790	-	8 081
Задължения за дивиденди по обикновени акции	-	-	-	-
	<b>9 063</b>	<b>16 790</b>	<b>-</b>	<b>8 081</b>

### 12. Заеми

Заемите включват финансови пасиви, отчитани по амортизирана стойност:

	Текущи		Нетекущи	
	31.12.2016 ‘000 ЛВ	31.12.2015 ‘000 ЛВ	31.12.2016 ‘000 ЛВ	31.12.2015 ‘000 ЛВ
Банкови заеми	10 334	10 334	38 872	46 206
Други заеми	17 484	20 409	9 101	8 674
	<b>27 818</b>	<b>30 743</b>	<b>47 973</b>	<b>54 880</b>

### 13. Разходи за данъци върху дохода

Признатите разходи за данък са базирани на най-добрата преценка от страна на ръководството за очакваната годишна ставка за корпоративен данък, приложена за финансовия резултат, реализиран през текущия междинен период към 31 декември 2016 г. Използваната годишна ставка на корпоративния данък за 2015 г. е 10% .



#### 14. Доход на акция

Основният доход на акция е изчислен като за числител е използвана величината – нетна печалба, подлежаща на разпределение между притежателите на обикновени акции.

Среднопретегленият брой обикновени акции, използван за изчисляването на основния доход на акция, както и нетната печалба, намалена с разхода за дивиденди, подлежаща на разпределение към 31 декември 2016 г., са както следва:

	<b>Към 31.12.2016</b>
Нетна печалба в лева, подлежаща на разпределение	33 240 000
Среднопретеглен брой акции	239 646 267
<b>Основен доход на акция (лева за акция)</b>	<b>0.14</b>

Среднопретегленият брой обикновени акции и общо акции/ обикновени и привилегировани, използван за изчисляването на дохода на акция и на намаления доход на акция, както и нетната печалба, коригирана с разхода за дивиденди, подлежаща на разпределение към 31 декември 2015 г., са както следва:

	<b>Към 31 декември 2015</b>	
	<b>Доход на акция</b>	<b>Доход на акция с намалена стойност</b>
Нетна печалба в лева, коригирана с разхода за дивиденди	40 256 000	43 497 800
Среднопретеглен брой акции	150 875 596	239 646 267
	<b>0.27</b>	<b>0.18</b>

#### 15. Сделки със свързани лица

Ако не е изрично упоменато, транзакциите със свързани лица не са извършвани при специални условия и не са предоставяни или получавани никакви гаранции. Разчетните суми обикновено се изплащат по банков път.

##### 15.1. Сделки със собствениците

<b>Собственик</b>	<b>31.12.2016</b>	<b>31.12.2015</b>
	<b>'000 ЛВ</b>	<b>'000 ЛВ</b>
- продажба на услуги, приходи от наеми и приходи от лихви	1 709	3 901
- покупки на услуги, стоки и лихви (дъщерни)	(300)	-

##### 15.2. Сделки с дъщерни и асоциирани предприятия

	<b>31.12.2016</b>	<b>31.12.2015</b>
	<b>'000 ЛВ</b>	<b>'000 ЛВ</b>
<b>Продажби</b>		
<i>продажба на услуги, приходи от наеми и приходи от лихви</i>		
- дъщерни предприятия	8 968	12 272
- други свързани лица, извън групата	2 056	-

### Покупки

- покупки на услуги, стоки и лихви (дъщерни)		
- дъщерни предприятия	(3 771)	(14 698)
- други свързани лица, извън групата	(5)	-

### 15.3. Сделки с ключов управленски персонал

Ключовият управленски персонал на Дружеството включва членовете на управителния съвет и надзорния съвет. Възнагражденията на ключовия управленски персонал се състоят от текущи заплати и възнаграждения, както следва:

	31 декември 2016 ‘000 лв.	31 декември 2015 ‘000 лв.
<b>Краткосрочни възнаграждения:</b>		
Заплати, включително бонуси	(956)	(1 544)
Разходи за социални осигуровки	(19)	(19)
Служебни автомобили	-	(2)
<b>Общо краткосрочни възнаграждения</b>	<b>(975)</b>	<b>(1 565)</b>

### 16. Разчети със свързани лица

	31.12.2016 ‘000 лв.	31.12.2015 ‘000 лв.
<b>Дългосрочни вземания от:</b>		
- дъщерни предприятия	30 560	90 946
<b>Общо дългосрочни вземания от свързани лица:</b>	<b>30 560</b>	<b>90 946</b>

	31.12.2016 ‘000 лв.	31.12.2015 ‘000 лв.
<b>Краткосрочни вземания от:</b>		
- собственици и мениджмънт	27 241	175 858
- дъщерни предприятия	108 010	86 937
- други свързани лица, извън групата	14 064	13 045
<b>Общо краткосрочни вземания от свързани лица:</b>	<b>149 315</b>	<b>275 840</b>

	31.12.2016 ‘000 лв.	31.12.2015 ‘000 лв.
<b>Дългосрочни задължения към:</b>		
- дъщерни предприятия	13 333	172 171
<b>Общо дългосрочни задължения от свързани лица:</b>	<b>13 333</b>	<b>172 171</b>



	31.12.2016	31.12.2015
	'000 лв.	'000 лв.
<b>Краткосрочни задължения към:</b>		
- дъщерни предприятия	116 899	139 164
- други свързани лица извън групата	495	896
<b>Общо краткосрочни задължения от свързани лица:</b>	<b>117 394</b>	<b>140 060</b>

#### 17. Събития след края на отчетния период

Няма настъпили значими събития след края на отчетния период

#### 18. Одобрение на междинния съкратен финансов отчет

Междинният съкратен финансов отчет към 31 декември 2016 г. (включително сравнителната информация) е одобрен и приет от управителния съвет на 30 януари 2017 г.