

Междинен финансов отчет

Химимпорт АД

30 юни 2015 г.



Съдържание


Страница

Междинен съкратен отчет за финансовото състояние	1
Междинен съкратен отчет за всеобхватния доход	3
Междинен съкратен отчет за промените в собствения капитал	4
Междинен съкратен отчет за паричните потоци	7
Пояснения към междинния съкратен финансов отчет	8

Междинен съкратен отчет за финансовото състояние

	Пояснения	30.06.2015 '000 лв.	31.12.2014 '000 лв.	30.06.2014 '000 лв.
Активи				
Нетекущи активи				
Имоти, машини и съоръжения	4	15 864	15 873	15 845
Инвестиционни имоти	5	33 572	33 572	31 555
Инвестиции в дъщерни предприятия	6	719 856	719 856	707 899
Дългосрочни финансови активи		63 312	42	42
Дългосрочни вземания от свързани лица	14	81 056	82 580	96 137
Дългосрочни вземания		113 701	112 096	104 968
Други нематериални активи		1	4	5
		1 027 362	964 023	956 451
Текущи активи				
Вземания от свързани лица	14	243 072	185 571	186 527
Предоставени заеми	7	158 219	116 056	148 420
Търговски вземания		45 599	42 479	93 428
Краткосрочни финансови активи		132 726	159 279	93 266
Други вземания		4 944	7 041	4 621
Материални запаси		367	367	367
Парични средства		78 397	84 147	81 606
		663 324	594 940	608 235
Общо активи		1 690 686	1 558 963	1 564 686


Съставил:


/А. Керзов/

Дата: 30 юли 2015 г.



Изпълнителен директор


/И. Камшов/

Междинен съкратен отчет за финансовото състояние (продължение)

Собствен капитал и пасиви	Пояснение	30.06.2015	31.12.2014	30.06.2014
		'000 лв	'000 лв	'000 лв
Собствен капитал				
Акционерен капитал	8	239 646	239 646	239 646
Премиен резерв		260 615	260 615	260 615
Други резерви		59 872	59 874	59 867
Неразпределена печалба от минали години		612 514	570 942	570 942
Текущ финансов резултат		32 868	41 572	35 234
Общо собствен капитал		1 205 515	1 172 649	1 166 304
Пасиви				
Нетекущи пасиви				
Дългосрочни задължения към свързани лица	14	163 669	155 414	154 349
Дългосрочни задължения за дивиденти	9	7 640	22 215	21 005
Дългосрочни банкови и други заеми	10	69 751	11 092	18 557
Задължения по финансов лизинг		-	-	-
Пенсионни и други задължения към персонала		42	42	44
Отсрочени данъчни пасиви		14 531	17 073	16 183
		255 633	205 836	210 138
Текущи пасиви				
Краткосрочни задължения към свързани лица	14	149 075	112 989	80 073
Краткосрочни задължения за дивиденти	9	33 613	16 791	33 593
Краткосрочни банкови и други заеми	10	14 763	17 454	19 349
Търговски и други задължения		30 479	31 666	51 031
Задължения по финансов лизинг		-	5	17
Пенсионни и други задължения към персонала		97	83	80
Данъчни задължения		1 511	1 490	4 101
		229 538	180 478	188 244
Общо пасиви		485 171	386 314	398 382
Общо собствен капитал и пасиви		1 690 686	1 558 963	1 564 686

Съставил:

/А. Керезов/

Дата: 30 юни 2015г.



Изпълнителен директор:

/И. Каменов/

Междинен съкратен отчет за всеобхватния доход

Пояснения	За шест	За три	За шест	За три
	месеца към 30.06.2015 '000 лв.	месеца към 30.06.2015 '000 лв.	месеца към 30.06.2014 '000 лв.	месеца към 30.06.2014 '000 лв.
Положителни разлики от операции с финансови инструменти и нетекущи активи	16 589	6 708	21 406	9 554
Отрицателни разлики от операции с финансови инструменти	(823)	(812)	-	-
Нетен резултат от операции с финансови инструменти	15 766	5 896	21 406	9 554
Приходи от лихви	29 642	14 754	30 598	17 767
Разходи за лихви	(12 563)	(6 402)	(12 392)	(6 306)
Нетни приходи от лихви	17 079	8 352	18 206	11 461
Положителни разлики от промяна на валутни курсове	2 491	1 155	1 068	249
Отрицателни разлики от промяна на валутни курсове	(2 443)	(966)	(1 067)	(14)
Нетен резултат от промяна на валутни курсове	48	189	1	1
Други финансови разходи	(249)	(256)	(38)	(5)
Други финансови разходи	(249)	(256)	(38)	(5)
Приходи от оперативна дейност	2 051	462	1 188	631
Печалба от продажба на нетекущи активи	42	-	23	54
Разходи за оперативна дейност	(2 884)	(1 660)	(1 822)	(966)
Нетен резултат от оперативна дейност	(791)	(1 198)	(611)	(312)
Печалба за периода преди данъци	31 853	12 983	38 964	20 699
Разходи за данъци	11 1 015	2 901	(3 730)	(1 903)
Нетна печалба за периода	32 868	15 884	35 234	18 796
Общо всеобхватен доход	32 868	15 884	35 234	18 796
Доход на акция в лв.	12 0.22	0.11	0.23	0.12
Доход на акция с намалена стойност в лв.	12 0.15	0.08	0.16	0.09

Съставил: _____

/А. Керезов/

Дата: 30 юни 2015 г.




Изпълнителен директор: _____

/И. Каменов/

Междинен съкратен отчет за промените в собствения капитал

Всички суми са в '000 лв.

	Акционерен капитал	Премиян резерв	Резерв от актоерски печалби загуби	Други резерви	Неразпределена печалба	Общо собствен капитал
Салдо към 1 януари 2015 г.	239 646	260 615	38	59 836	612 514	1 172 649
Нетна печалба за периода, приключващ на 30 юни 2015 г.	-	-	-	-	32 868	32 868
Общо всеобхватен доход	-	-	-	-	32 868	32 868
Други промени в капитала	-	-	-	(2)	-	(2)
Салдо към 30 юни 2015 г.	239 646	260 615	38	59 834	645 382	1 205 515

Съставил: 
/А. Керзов/
Дата: 30 юни 2015 г.



Изпълнителен директор: 
/И. Каменов/

Междинен съкратен отчет за промените в собствения капитал (продължение)

Всички суми са в '000 лв.	Акционерен капитал	Премиен резерв	Преоценки по планове с дефинирани доходи	Други резерви	Неразпределена печалба	Общо собствен капитал
Салдо към 1 януари 2014 г.	239 646	260 615	31	59 841	570 942	1 131 075
Печалба за годината	-	-	-	-	41 572	41 572
Друг всеобхватен доход	-	-	7	-	-	7
Общо всеобхватен доход	-	-	7	-	41 572	41 579
Други изменения на собствения капитал	-	-	-	(5)	-	(5)
Салдо към 31 декември 2014 г.	239 646	260 615	38	59 836	612 514	1 172 649

Съставил:

/А. Керезов/

Дата: 30 юни 2015 г.



Изпълнителен директор:

/И. Каменов/

Междинен съкратен отчет за промените в собствения капитал (продължение)

Всички суми са в '000 лв.	Акционерен капитал	Премияен резерв	Преоценки по планове с дефинирани доходи	Други резерви	Неразпределена печалба	Общо собствен капитал
Сaldo към 1 януари 2014 г.	239 646	260 615	31	59 841	584 442	1 144 575
Нетна печалба за периода, приключващ на 30 юни 2014 г.	-	-	-	-	35 234	35 234
Общо всеобхватен доход	-	-	-	-	35 234	35 234
Други промени в капитала	-	-	-	(5)	(13 500)	(13 505)
Сaldo към 30 юни 2014 г.	239 646	260 615	31	59 836	606 176	1 166 304


Съставил:


/А. Керезов/

Дата: 30 юни 2015 г.



Изпълнителен директор:


/И. Каменов/

Междинен съкратен отчет за паричните потоци

	30.06.2015 '000 лв.	30.06.2014 '000 лв.
Оперативна дейност		
Постъпления от краткосрочни заеми	89 477	130 426
Плащания по краткосрочни заеми	(143 970)	(136 728)
Постъпления от продажба на краткосрочни финансови активи	(3 760)	(3 983)
Постъпления от клиенти	727	2 342
Плащания към доставчици	(1 091)	(1 310)
Постъпления от лихви	10 010	5 540
Плащания на лихви, комисионни и др.	(9 385)	(6 921)
Плащания към персонал и осигурителни институции	(1 011)	(370)
Платен корпоративен данък	(1 480)	-
Платени данъци	(170)	(88)
Други (плащания)/постъпления, нето	(952)	(423)
Нетен паричен поток от оперативна дейност	(61 605)	(11 115)
Инвестиционна дейност		
Придобиване на дълготрайни активи	(11)	(33)
Постъпления по предоставени заеми	3 155	10 330
Предоставени дългосрочни заеми	(2 386)	(2 687)
Нетен паричен поток от инвестиционна дейност	758	7 610
Финансова дейност		
Постъпления по получени банкови и други заеми	62 448	-
Плащания по получени дългосрочни и банкови заеми	(6 277)	-
Плащания на лихви	(150)	-
Плащания по финансов лизинг	(6)	(5)
Нетен паричен поток от финансова дейност	56 015	(5)
Нетно (намаление)/увеличение на паричните средства	(4 832)	(3 910)
Парични средства в началото на периода	84 147	86 096
Загуба от валутна преоценка на парични средства	(918)	(580)
Парични средства в края на периода	78 397	81 606


Съставил:


/А. Керезов/

Дата: 30 юни 2015 г.



Изпълнителен директор:


/И. Каменов/

Пояснения към междинния съкратен финансов отчет

1. Предмет на дейност

Химимпорт АД е регистрирано като акционерно дружество от Софийски градски съд на 24.01.1990 г. Седалището и адресът на управление на Дружеството е ул. Стефан Караджа 2, София.

Дружеството е регистрирано на Българска Фондова Борса – София на 30 октомври 2006 г.

Основната дейност на Дружеството се състои в:

- Придобиване, управление и продажба на участия в български и чуждестранни дружества;
- Финансиране на дружества, в които дружеството участва;
- Банкови услуги, финанси, застраховане и пенсионно осигуряване;
- Секюритизация на недвижими имоти и вземания;
- Добив на нефт и газ;
- Изграждане на мощности в областта на нефтопреработвателната промишленост, производството на биогорива и производство на изделия от каучук;
- Производство и търговия с петролни и химически продукти;
- Производство на растителни масла, изкупуване, преработка и търговия със зърнени храни;
- Авиационен транспорт и наземни дейности по обслужване и ремонт на самолети и самолетни двигатели;
- Речен и морски транспорт и пристанищна инфраструктура;
- Търговско представителство и посредничество;
- Комисионна, спедиционна и складова дейност.

Дружеството се управлява чрез двустепенна система на управление, включваща Надзорен съвет и Управителен съвет.

Членове на Надзорния съвет на дружеството са:

Инвест Кепитъл АД
ЦКБ Груп ЕАД
Марияна Баждарова

Членове на Управителния съвет на дружеството са:

Александър Керезов
Иво Каменов
Марин Митев
Никола Мишев
Миролюб Иванов
Цветан Ботев

Дружеството се представява от изпълнителните директори Иво Каменов и Марин Митев, заедно и поотделно.

2. Основа за изготвяне на междинния съкратен финансов отчет

Този междинен съкратен финансов отчет за период от шест месеца до 30 юни 2015 г. е изготвен в съответствие с МСС 34 „Междинно финансово отчитане“. Той не съдържа цялата информация, която се изисква за изготвяне на пълни годишни финансови отчети съгласно МСФО и следва да се чете заедно с годишния финансов отчет на Дружеството към 31 декември 2014 г., изготвен в съответствие с Международните стандарти за финансово отчитане (МСФО), разработени и публикувани от Съвета по международни счетоводни стандарти (СМСС) и приети от Европейския съюз (ЕС).

Междинният съкратен финансов отчет е съставен в български лева, което е функционалната валута на Дружеството. Всички суми са представени в хиляди лева (‘000 лв.) (включително сравнителната информация за 2014 г.), освен ако не е посочено друго.

Дружеството изготвя и междинен съкратен консолидиран финансов отчет в съответствие с Международните стандарти за финансово отчитане (МСФО), разработени и публикувани от Съвета по международни счетоводни стандарти (СМСС) и приети от Европейския съюз (ЕС). В него инвестициите в дъщерни предприятия са отчетени и оповестени в съответствие с МСФО 10 „Консолидирани финансови отчети“.

Междинният съкратен финансов отчет е съставен при спазване на принципа на действащо предприятие.

3. Счетоводна политика и промени през периода

Този междинен съкратен финансов отчет е изготвен съгласно приетата счетоводна политика в последния годишен финансов отчет на Дружеството към 31 декември 2014 г. с изключение на прилагането на следните нови стандарти, изменения и разяснения към МСФО, които са задължителни за прилагане за първи път от финансовата година, започваща на 1 януари 2014 г. и които имат ефект върху междинния финансов отчет на Дружеството:

МСФО 10 „Консолидирани финансови отчети“ в сила от 1 януари 2014 г., приет от ЕС на 11 декември 2012 г.

МСФО 10 „Консолидирани финансови отчети“ въвежда нова дефиниция на контрола, базирана на определени принципи, която следва да се прилага за всички инвестиции при определянето на базата за консолидация. Прилагането на стандарта не е довело до промени в класификацията на съществуващите инвестиции на Дружеството към 31.12.2014 г. или през предходните периоди.

МСФО 11 „Съвместни ангажменти“ в сила от 1 януари 2014 г., приет от ЕС на 11 декември 2012 г.

МСФО 11 „Съвместни ангажменти“ замества МСС 31 „Дялове в съвместни предприятия“ и заменя трите категории „съвместно контролирани предприятия“, „съвместно контролирани операции“ и „съвместно контролирани активи“ с две категории – „съвместни операции“ и „съвместни предприятия“. Изборът относно прилагането на метода на пропорционална консолидация при отчитането на съвместни предприятия вече не е допустим. Методът на собствения капитал е задължителен за прилагане при отчитането на всички съвместни предприятия. Няма промени в нетните активи или финансовия резултат на Дружеството в индивидуалния финансов отчет, не се очаква да има и в консолидирания финансов отчет на Групата.

МСФО 12 „Оповестяване на дялове в други предприятия” в сила от 1 януари 2014 г., приет от ЕС на 11 декември 2012 г.

МСФО 12 „Оповестяване на дялове в други предприятия” е нов стандарт относно изискванията за оповестяване при всички форми на дялово участие в други предприятия, включително съвместни предприятия, асоциирани предприятия, дружества със специална цел и други неконсолидирани структурирани предприятия относно рисковете, на които е изложено Дружеството в резултат на инвестиции в структурирани предприятия. Прилагането на МСФО 12 ще доведе до разширяване на оповестяванията в консолидирания финансов отчет на Групата.

МСФО 10, МСФО 11, МСФО 12 – Преходни разпоредби, в сила от 1 януари 2014 г., приети от ЕС на 16 април 2013 г.

Преходните разпоредби позволяват на предприятията да не прилагат МСФО 10 ретроспективно при определени обстоятелства и да представят коригирана сравнителна информация съгласно МСФО 10, МСФО 11, МСФО 12 единствено за преходния сравнителен период. Разпоредбите освобождават предприятията от изискването да представят сравнителна информация в неконсолидирани финансови отчети за периоди, предхождащи първата финансова година, в която МСФО 12 е приложен за първи път.

МСС 27 „Индивидуални финансови отчети” (ревизиран) в сила от 1 януари 2014 г., приет от ЕС на 11 декември 2012 г.

МСС 27 „Индивидуални финансови отчети” (ревизиран) се отнася вече само за индивидуални финансови отчети, изискванията за които не са съществено променени.

МСФО 10, МСФО 12, МСС 27 (изменения) – Инвестиционни дружества, в сила от 1 януари 2014 г., приети от ЕС през ноември 2013 г.

Измененията изключват дружества, които отговорят на дефиницията „инвестиционни предприятия“ и имат определени характеристики, от изискването да консолидират своите дъщерни предприятия. Вместо това инвестициите в дъщерни предприятия следва да се отчитат от инвестиционните дружества по справедлива стойност в печалбата или загубата.

МСС 28 „Инвестиции в асоциирани и съвместни предприятия” (ревизиран) в сила от 1 януари 2014 г., приет от ЕС на 11 декември 2012 г.

МСС 28 „Инвестиции в асоциирани и съвместни предприятия” (ревизиран) изисква прилагането на метода на собствения капитал при отчитането на асоциирани и съвместни предприятия. Промените в обхвата на стандарта са извършени поради публикуването на МСФО 11 „Съвместни ангажименти”.

МСС 32 „Финансови инструменти: представяне” (изменен) в сила от 1 януари 2014, приет от ЕС на 13 декември 2012 г.

Изменението уточнява, че правото на нетиране на финансови активи и пасиви трябва да бъде в сила към момента, а не да възниква в зависимост от бъдещо събитие. То също така трябва да може да бъде упражнявано от всички страни в рамките на обичайната дейност, както и в случай на неизпълнение, несъстоятелност или банкрут.

МСС 36 „Обезценка на активи” (изменен) в сила от 1 януари 2014, приет от ЕС през декември 2013 г.

Измененията изискват оповестяване на информацията относно възстановимата стойност на обезценени нефинансови активи, в случай че тя е определена на базата на справедливата стойност, намалена с разходите за продажба. Те следва да се приложат ретроспективно. По-ранното прилагане е възможно само заедно с МСФО 13.

МСС 39 „Финансови инструменти: признаване и оценяване” (изменен) в сила от 1 януари 2014, приет от ЕС през декември 2013 г.

Измененията позволяват да продължи отчитането на хеджиране в случай на новиране на деривативи в резултат на законови промени, които са определени като хеджиращи инструменти и които не се търгуват на борсата.

КРМСФО 21 „Данъци“, в сила от 1 януари 2014, приет от ЕС през юни 2014 г.

Разяснението засяга отчитането на задължения за плащане на данъци, различни от данъци върху дохода, наложени от държавата. Задължаващото събитие е дейността, в резултат на която следва да се плати данък съгласно законодателните норми. Дружествата нямат конструктивно задължение да заплащат данъци за бъдеща оперативна дейност, ако те са икономически принудени да продължат дейността си в бъдещи периоди.

4. Имоти, машини и съоръжения

Имотите, машините и съоръженията на Дружеството включват земи, сгради, машини и оборудване, самолети, транспортни средства, разходи за придобиване на ДМА и други. Балансовата стойност към 30 юни 2015 г. може да бъде анализирана, както следва:

	Земя	Сгради	Машини и оборудване	Транспортни средства	Други	Разходи за придобиване на ДМА	Общо
	'000 лв.	'000 лв.	'000 лв.	'000 лв.	'000 лв.	'000 лв.	'000 лв.
Брутна балансова стойност							
Салдо към 1 януари 2015 г.	8 178	26	221	203	1 397	6 370	16 395
Новопридобити активи	441	-	1	-	31	-	473
Отписани активи	(441)	-	-	(90)	(25)	-	(556)
Салдо към 30 юни 2015 г.	8 178	26	222	113	1 403	6 370	16 312
Амортизация							
Салдо към 1 януари 2015 г.	-	(20)	(207)	(202)	(93)	-	(522)
Отписани активи	-	-	-	90	-	-	90
Амортизация	-	(1)	(9)	(1)	(5)	-	(16)
Салдо към 30 юни 2015 г.	-	(21)	(216)	(113)	(98)	-	(448)
Балансова стойност към 30 юни 2015 г.							
	8 178	5	6	-	1 305	6 370	15 864

- за периода, приключващ на 31 декември 2014 г.

	Земя	Сгради	Машини и оборудване	Транспортни средства	Други	Разходи за придобиване на ДМА	Общо
	'000 лв.	'000 лв.	'000 лв.	'000 лв.	'000 лв.	'000 лв.	'000 лв.
Брутна балансова стойност							
Салдо към 1 януари 2014 г.	8 178	26	220	203	1 342	6 370	16 339
Новопридобити активи	-	-	1	-	99	-	100
Отписани активи	-	-	-	-	(44)	-	(44)
Салдо към 31 декември 2014 г.	8 178	26	221	203	1 397	6 370	16 395
Амортизация							
Салдо към 1 януари 2014 г.	-	(19)	(174)	(179)	(79)	-	(451)
Амортизация	-	(1)	(33)	(23)	(14)	-	(71)
Салдо към 31 декември 2014 г.	-	(20)	(207)	(202)	(93)	-	(522)
Балансова стойност към 31 декември 2014 г.	8 178	6	14	1	1 304	6 370	15 873

- за периода, приключващ на 30 юни 2014 г.

	Земя	Сгради	Машини и оборудване	Транспортни средства	Други	Разходи за придобиване на ДМА	Общо
	'000 лв.	'000 лв.	'000 лв.	'000 лв.	'000 лв.	'000 лв.	'000 лв.
Брутна балансова стойност							
Салдо към 1 януари 2014 г.	8 178	26	220	203	1 342	6 370	16 339
Новопридобити активи	-	-	-	-	40	-	40
Отписани активи	-	-	-	-	(44)	-	(44)
Салдо към 30 юни 2014 г.	8 178	26	220	203	1 338	6 370	16 335
Амортизация							
Салдо към 1 януари 2014 г.	-	(19)	(174)	(179)	(79)	-	(451)
Амортизация	-	-	(1)	(19)	(19)	-	(39)
Салдо към 30 юни 2014 г.	-	(19)	(175)	(198)	(98)	-	(490)
Балансова стойност към 30 юни 2014 г.	8 178	7	45	5	1240	6 370	15 845

5. Инвестиционни имоти

Инвестиционните имоти на Дружеството включват земя и сграда, които се намират на ул. "Батенберг" № 1, гр. София, които се държат с цел увеличаване стойността на капитала.

Справедливата стойност е определена от лицензиран оценител на базата на налични актуални цени на активни пазари.

Промените в балансовите стойности могат да бъдат представени както следва:

	Инвестиционен имот
	'000 лв.
Балансова стойност към 1 януари 2014 г.	31 555
Балансова стойност към 30 юни 2014 г.	31 555
Новопридобити активи	
Нетна печалба от промяна на справедливата стойност	
Балансова стойност към 31 декември 2014 г.	33 572
Балансова стойност към 30 юни 2015 г.	33 572

6. Инвестиции в дъщерни дружества

Дружеството има следните преки инвестиции в дъщерни предприятия:

Име на дъщерното предприятие	Страна на учредяване	Основна дейност	30.06.2015 '000 лв.	участие %	31.12.2014 '000 лв.	участие %	30.06.2014 '000 лв.	участие %
ЦКБ Груп ЕАД	България	Финансов сектор	210 270	100,00%	210 270	100.00%	210 270	100.00%
Зърнени храни България АД	България	Производство и търговия	165 443	63,68%	165 443	63.68%	165 443	63.68%
Бългериан Еървейз Груп ЕАД	България	Въздушен транспорт	158 699	100,00%	158 699	100.00%	158 699	100.00%
Българска Корабна Компания ЕАД	България	Морски и речен транспорт	44 393	100,00%	44 393	100.00%	44 393	100.00%
Централна Кооперативна Банка АД	България	Финансов сектор	33 707	9,90%	33 707	9.90%	33 707	9.90%
Еърпорт сървисиз – България ЕАД	България	Въздушен транспорт	31 540	100,00%	31 540	100.00%	31 114	100.00%
Спортен Комплекс Варна АД	България	Недвижими имоти	22 474	65,00%	22 474	65.00%	22 474	65.00%
Проучване и добив на нефт и газ АД	България	Производство и търговия	16 929	13,84%	16 929	13.84%	5 398	4.75%
Пристанище Леспорт АД	България	Морски и речен транспорт	16 380	99,00%	16 380	99.00%	16 380	99.00%
ЗАД Армеец	България	Финансов сектор	9 492	4,30%	9 492	4.30%	9 492	4.30%
Булхимекс ГмбХ	Германия	Производство и търговия	2 500	100,00%	2 500	100.00%	2 500	100.00%
Енергопроект АД	България	Инженерен сектор	2 166	83,20%	2 166	83.20%	2 166	83.20%
Транс Интеркар ЕООД	България	Транспорт	2 095	100,00%	2 095	100.00%	2 095	100.00%
Национална стокова борса АД	България	Производство и търговия	1 879	67,00%	1 879	67.00%	1 879	67.00%
Химимпорт Холандия Б:В.	Холандия	Финансов сектор	1 294	100,00%	1 294	100.00%	1 294	100.00%
Техноимпекс АД	България	Производство и търговия	480	87,67%	480	87.67%	480	87.67%
ХГХ Консулт ООД	България	Услуги	111	59,34%	111	59.34%	111	59.34%
Прайм Лега Консулт ООД	България	Услуги	4	70,00%	4	70.00%	4	70.00%
			719 856		719 856		707 899	

7. Предоставени заеми

	30.06.2015	31.12.2014	30.06.2014
	'000 лв	'000 лв	
Главници	124 032	95 926	114 847
Лихви	34 187	20 130	33 573
	158 219	116 056	148 420

8. Акционерен капитал

Регистрираният акционерен капитал на Дружеството към 30 юни 2015 г. се състои от 150 875 596 на брой обикновени акции с номинална стойност в размер на 1 лв. за акция и 88 770 671 на брой привилегирани акции с номинална стойност 1 лв. Обикновените акции на Дружеството са безналични, поименни и свободно прехвърляеми и дават право на 1 (един) глас и ликвидационен дял. Привилегированите акции са без право на глас. Те дават право на своите притежатели на кумулативен гарантиран дивидент и на гарантиран ликвидационен дял от имуществото на Дружеството.

	Брой акции към 30.06.2015 '000 лв.	Брой акции към 30.06.2014 '000 лв.
Издадени и напълно платени акции:		
- в началото на периода	239 646 267	239 646 267
Акции, издадени и напълно платени към края на периода	239 646 267	239 646 267
Акции, придобити от дъщерни дружества, с право на глас		
ЦКБ Груп АД	(5 160 005)	(5 160 005)
ЗАД Армеец	(745 400)	(745 400)
ПОАД ЦКБ Сила	(553 676)	(483 070)
ЦКБ АД	(120 600)	(115 000)

На 12 юни 2009 г. Дружеството издава задължително конвертируеми привилегирани акции с 9% гарантиран фиксиран годишен дивидент и гарантиран ликвидационен дял. По емисията са записани и заплатени 89 646 283 броя привилегирани акции при емисионна стойност 2.22 лв. всяка, представляващи 99.61% от предложените акции. Набраният при предлагането капитал възлиза на 199 014 748.26 лева. Задължителното конвертиране на акциите настъпва в края на седмата година от вписването на увеличението на капитала в Търговския регистър.

Набраните на 12 юни 2009 г. средства над номиналната стойност на акционерния капитал в размер на 109 369 хил.лв. са разпределени както следва:

- 27 622 хил.лв. – премия от емисия
- 8 348 хил.лв.– краткосрочни задължения за дивиденти
- 70 008 хил.лв. – дългосрочни задължения за дивиденти
- 3 391 хил.лв.– разходи по емисията

Задълженията за дивиденди и премии от емисия, вследствие изменение от конвертиране на 858 825 бр. привилегировани в обикновени акции са разпределени както следва:

- 28 271 хил.лв. – премия от емисия
- 33 613 хил.лв. – краткосрочни задължения за дивиденди
- 7 640 хил.лв. – дългосрочни задължения за дивиденди

Мажоритарният акционер Инвест Кепитъл АД е изгълнил поетия си ангажимент, като са записани акции срещу полагащите му се права. Над 51% от останалите нови акции са записани от местни инвеститори, в това число близо 32% от институционални.

Списъкът на основните акционери, притежаващи обикновени акции на Дружеството, е представен както следва:

	към 30.06.2015	към 30.06.2015	към 30.06.2014	към 30.06.2014
	Брой обикновени акции	%	Брой обикновени акции	%
Инвест Кепитъл АД	111 539 365	73,93%	111 539 365	73.93%
Други юридически и физически лица	39 336 231	25,92%	39 336 231	25.92%
	150 875 596	100,00%	150 875 596	100.00%

Списъкът на основните акционери, притежаващи обикновени и привилегировани акции от капитала на Дружеството, е представен както следва:

	към 30.06.2015	към 30.06.2015	към 30.06.2014	към 30.06.2014
	Брой Акции /обикновени и привилегировани	%	Брой Акции /обикновени и привилегировани	%
Инвест Кепитъл АД	179 810 347	75,03%	182 480 887	76.15%
Други юридически и физически лица	59 835 920	24,97%	57 165 380	23.85%
	239 646 267	100%	239 646 267	100.00%

9. Задължения за дивиденди

Към 30 юни 2015 г. задълженията за дивиденди по привилегированите акции са както следва:

	Текущи			Нетекущи		
	30.06.2015	31.12.2014	30.06.2014	30.06.2015	31.12.2014	30.06.2014
	'000 лв.	'000 лв.	'000 лв.	'000 лв.	'000 лв.	'000 лв.
Задължение за дивиденди	33 613	16 791	33 593	7 640	22 215	21 005
	33 613	16 791	33 593	7 640	22 215	21 005

10. Заеми

Заемите включват финансови пасиви, отчитани по амортизирана стойност:

	Текущи			Нетекущи		
	30 юни 2015	31 декември 2014	30 юни 2014	30 юни 2015	31 декември 2014	30 юни 2014
	'000 лв.	'000 лв.	'000 лв.	'000 лв.	'000 лв.	'000 лв.
Банкови заеми	3 000	3 000	4 369	58 675	-	16 820
Други заеми	11 763	14 454	14 980	11 076	11 092	1 737
Общо балансова стойност	14 763	17 454	19 349	69 751	11 092	18 557

11. Разходи за данъци върху дохода

Признатите разходи за данък са базирани на най-добрата преценка от страна на ръководството за очакваната годишна ставка за корпоративен данък, приложена за финансовия резултат, реализиран през текущия междинен период към 30 юни 2015 г. Използваната годишна ставка на корпоративния данък за 2014 г. е 10% (годишна ставка за дванадесетмесечния период, приключващ на 31 декември 2014 г., и за тримесечния период приключващ на 30 юни 2014 г. е била 10 %).

12. Доход на акция

Основният доход на акция е изчислен като за числител е използвана величината – нетна печалба, подлежаща на разпределение между притежателите на обикновени акции.

Среднопретегленият брой обикновени акции, използван за изчисляването на основния доход на акция, както и нетната печалба, намалена с разхода за дивиденди, подлежаща на разпределение, са както следва:

	Към 30.06.2015	Към 30.06.2014
Нетна печалба в лева, подлежаща на разпределение	32 868 000	35 234 000
Среднопретеглен брой акции	150 875 596	150 875 596
Основен доход на акция (лева за акция)	0.22	0.23

Среднопретегленият брой общо акции/ обикновени и привилегирани, използван за изчисляването на намаления доход на акция, както и нетната печалба, коригирана с разхода за дивиденди, подлежаща на разпределение, са както следва:



	Към 30.06.2015	Към 30.06.2014
Нетна печалба в лева, коригирана с разхода за дивиденди	34 890 300	37 912 400
Среднопретеглен брой акции	239 646 267	239 646 267
Доход на акция с намалена стойност (лева за акция)	0.15	0.16

13. Сделки със свързани лица

Ако не е изрично упоменато, транзакциите със свързани лица не са извършвани при специални условия и не са предоставяни или получавани никакви гаранции. Разчетните суми обикновено се изплащат по банков път.

13.1. Сделки със собствениците

Продажби	30.06.2015 '000 ЛВ	30.06.2014 '000 ЛВ
<i>- продажба на услуги, приходи от наеми и приходи от лихви</i>		
Инвест Кепитъл АД – собственик	1 747	2 968

13.2. Сделки с дъщерни и асоциирани предприятия

Продажби	30.06.2015 '000 ЛВ	30.06.2014 '000 ЛВ
<i>- продажба на стоки</i>		
Транс Интеркар ЕООД	29	-
	29	-
<i>- продажба на услуги, приходи от наеми и приходи от лихви</i>		
ЦКБ Груп ЕАД	2 178	2 937
Омега Финанс ООД	1 826	1 105
Бългериан Еървейз Груп ЕАД	993	9 562
Транс Интеркар ЕООД	507	507
Българска Корабна Компания ЕАД	352	3 001
Енергопроект АД	232	253
ЦКБ АД	99	453
Конор ООД	53	229
ЗАО ИК Банк	38	-
Параходство БРП АД	24	3
ПДНГ АД	24	24
Порт Балчик АД	17	41
ПОАД ЦКБ	7	7
Химцелтекс ООД	6	6
Зърнени Храни България АД	3	405
Други под 50 хил. лв.	69	24
	6 428	18 564

Покупки	30.06.2015 '000 ЛВ	30.06.2014 '000 ЛВ
<i>- покупки на услуги, стоки и лихви (дъщерни)</i>		
Химимпорт Холандия ООД	7 376	7 117
Зърнени Храни България АД	643	-
Пристанище Леспорт АД	157	158
ХГХ Консулт ООД	141	155
ЗЕАД ЦКБ Живот	137	125
ЦКБ АД	135	720
ЗАД Армеец	98	99
Нико Комерс АД	80	-
Прайм Лега Консулт ООД	66	60
Българска Петролна Рафинерия ЕООД	65	71
Национална Стокова Борса АД	53	50
ПДНГ АД	30	113
Омега Финанс ООД	29	205
Транс Интеркар ЕООД	16	6
СК Варна	1	-
	9 027	8 879

13.3. Сделки с ключов управленски персонал

Ключовият управленски персонал на Дружеството включва членовете на управителния съвет и надзорния съвет. Възнагражденията на ключовия управленски персонал се състоят от текущи заплати и възнаграждения, както следва:

	30 юни 2015 '000 ЛВ.	30 юни 2014 '000 ЛВ.
Краткосрочни възнаграждения:		
Заплати, включително бонуси	790	212
Разходи за социални осигуровки	10	10
Служебни автомобили	1	-
Общо краткосрочни възнаграждения	801	222

14. Разчети със свързани лица

	30.06.2015 '000 ЛВ.	31.12.2014 '000 ЛВ.	30.06.2014 '000 ЛВ.
Дългосрочни вземания от:			
<i>- дъщерни предприятия</i>			
ЦКБ Груп ЕАД	80 669	82 211	83 067
Транс Интеркар ЕООД	-	-	12 091
Порт Балчик АД	387	369	979
Общо дългосрочни вземания от свързани лица:	81 056	82 580	96 137
<i>- в това число лихви</i>	2 097	6 194	6 715

Краткосрочни вземания от:

- *собственици*

Инвест Кепитъл АД

- *дъщерни предприятия*

Омега Финанс ООД

ЦКБ Груп ЕАД

Българска Корабна Компания ЕАД

Бългериан Еървейз Груп ЕАД

Транс Интеркар ЕООД

Енергопроект АД

Еърпорт Сървисиз България ЕАД

Проучване и добив на нефт и газ АД

Параходство БРП АД

Спортен комплекс Варна АД

Пристанище Леспорт АД

Химцелтекс ООД

ЗАД Армеец

Булхимтрейд ООД

Ай Ти Системс Консулт ЕООД

Техноимпекс АД

Прайм Лега Консулт ООД

Рабър Трейд ООД

Тексим трейдинг АД

Зърнени Храни България АД

ХГХ Консулт ООД

ЦКБ АД

Булхимекс ГмбХ

Други, под 100 хил. лв.

- *в това число търговски*

- *в това число лихви*

- *асоциирани предприятия*

Луфтханза Техник ООД

- *други свързани лица под общ контрол*

Конор ГмбХ

Ловико Сухиндол Груп АД

Хемус Ер ЕАД

Други

- *в това число търговски*

- *в т.ч. за лихви*

Общо краткосрочни вземания от свързани лица:

	95 881	97 520	94 121
	44 527	-	-
	25 470	25 442	25 891
	18 212	17 081	18 857
	20 816	12 220	17 493
	12 001	12 422	659
	7 273	6 990	6 335
	2 762	-	23
	1 151		18
	687	663	9
	657		
	443	-	1 339
	188	182	175
	63	12	12
	56	56	81
	48	46	2
	26	14	
	12	11	14
	11	11	19
	9		
	3	-	8 891
	1	-	15
	-	1	-
	-	-	844
	578	211	242
	134 994	75 362	80 919
	<i>1 168</i>	<i>809</i>	<i>1 340</i>
	<i>10 777</i>	<i>5 777</i>	<i>15 620</i>
	5	5	5
	5	5	5
	11 999	11 164	10 129
	2	-	-
	-	1 520	1 353
	191	-	-
	12 192	12 684	11 482
	-	1 520	1 353
	<i>2 211</i>	<i>2 158</i>	<i>2 110</i>
	243 072	185 571	186 527

30.06.2015

31.12.2014

30.06.2014



	'000 лв.	'000 лв.	'000 лв.
Дългосрочни задължения от:			
- дъщерни предприятия			
Химимпорт Холандия	140 597	140 597	140 579
ЗАД Армеец	10 560	10 560	8 434
Пристанище Леспорт АД	8 865	-	696
ЦКБ АД	3 647	4 257	3 630
Спортен Комплекс Варна АД	-	-	959
Национална Стокова Борса АД	-	-	51
	163 669	155 414	154 349
- в това число лихви	157	78	11 202
Общо дългосрочни задължения от свързани лица:	163 669	155 414	154 349
Краткосрочни задължения от:			
- собственици			
Химинвест Институт	-	-	494
- дъщерни предприятия			
ЦКБ АД	79 259	17 672	19 081
Зърнени Храни България АД	21 830	21 658	37
ЗАД Армеец	18 241	15 837	11 127
Химимпорт Холандия ЕАД	15 086	12 297	9 641
ЦКБ Живот ЕАД	4 809	4 660	4 511
Национална Стокова Борса АД	2 071	1 907	1 806
Българска Петролна Рафинерия ЕООД	1 504	1 439	1 373
Проучване и добив на нефт и газ АД	885	1 077	4 473
ХГХ Консулт ООД	63	59	46
Спортен Комплекс Варна АД	49	49	48
Слънчеви Лъчи Провадя ЕАД	14	-	-
Прайм Лега Консулт ООД	10	7	7
Транс Интеркар ЕООД	10	6	27
Омега Финанс ООД	-	17 384	9 663
Пристанище Леспорт АД	-	8 708	8 270
България Ер АД	-	82	168
Химойл Трейд ООД	-	-	170
Параходство БРП АД	-	-	-
Диализа България ООД	-	-	42
Други, под 100 хил. лв.	4 094	7 855	7 361
	147 925	110 697	77 851
- в това число търговски	132	94	84
- в това число лихви	19 606	18 500	15 751
- други свързани лица извън групата			
Нико Комерс АД	1 149	2 290	1 727
М Кар ЕООД	1	2	1
	1 150	2 292	1 728
- в това число търговски	1	1	1
- в това число лихви	38	385	309
Общо краткосрочни задължения от свързани лица:	149 075	112 989	80 073

15. Събития след края на отчетния период

Няма настъпили съществени промени след датата на отчетния период.

16. Одобрение на междинния съкратен финансов отчет

Междинният съкратен финансов отчет към 30 юни 2015 г. (включително сравнителната информация) е одобрен и приет от управителния съвет на 30 юли 2015 г.