

ХИМИМПОРТ АД
Междинен финансов отчет
30 септември 2007 г.

Grant Thornton 



Съдържание

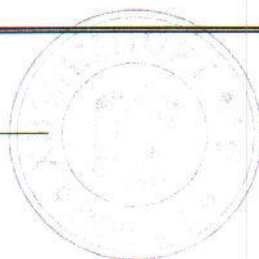
	Страница
Междинен баланс	2
Междинен отчет за доходите	4
Междинен отчет за паричните потоци	5
Междинен отчет за промените в собствения капитал	6
Съкратени пояснения към междинния финансов отчет	7

Междинен баланс

	Пояснение	30 септември	31 декември
		2007	2006
		'000 лв	'000 лв
Активи			
Дълготрайни активи			
Имоти, машини, съоръжения и оборудване	3	22 390	20 074
Нематериални активи		310	495
Инвестиционни имоти		1 206	1 253
Инвестиции в дъщерни дружества		234 715	151 995
Инвестиции асоциирани предприятия		18 767	27 935
Дългосрочни финансови активи		20 646	30 072
Дългосрочни вземания		12 927	11 691
		310 961	243 515
Краткотрайни активи			
Материални запаси		158	302
Вземания от свързани лица		72 952	17 492
Краткосрочни финансови активи		3 730	1 864
Предоставени заеми		12 075	11 348
Търговски вземания		15 443	4 315
Съдебни и присъдени вземания		145	145
Други вземания		23 915	8 282
Парични средства		83 965	26 392
		212 383	70 140
Общо активи		523 344	313 655

Изготвил:

Дата: 23 Октомври 2007 г.



Изпълнителен
Директор:



Съкратените пояснения към междинния финансов отчет на страници от 7 до 10 представляват неразделна част от него.

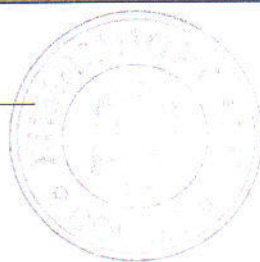
Междинен баланс

	Пояснение	30 септември	31 декември
		2007	2006
		'000 лв	'000 лв
Капитал			
Акционерен капитал	4	130 000	130 000
Премии от емисии		32 925	32 925
Други резерви		7 109	7 125
Натрупана печалба		65 945	36 709
Текущ финансов резултат		50 273	29 236
Общо капитал		286 252	235 995
Пасиви			
Дългосрочни пасиви			
Дългосрочни банкови заеми		1 075	1 723
Дългосрочни търговски задължения		6 835	8 502
Дългосрочни задължения към свързани лица		76 100	7 760
Други дългосрочни задължения		2 888	
Пасиви по отсрочени данъци		539	539
		87 437	18 524
Краткосрочни пасиви			
Краткорочни задължения към свързани лица		111 956	21 860
Краткосрочни банкови заеми		6 913	10 339
Търговски задължения		16 913	7 773
Данъчни задължения		48	1 895
Задължения към персонала и осигурителни институции		573	524
Други задължения		13 252	16 745
		149 655	59 136
Общо пасиви		237 092	77 660
Общо капитал и пасиви		523 344	313 655


Изготвил:



Дата: 23 Октомври 2007 г.



Изпълнителен
Директор:



Съкратените пояснения към междинния финансов отчет на страници от 7 до 10 представляват неразделна част от него.

Междинен отчет за доходите

Пояснение	30 септември 2007 ’000 лв	30 септември 2006 ’000 лв
Положителни разлики от операции с финансови инструменти	56 503	71
Отрицателни разлики от операции с финансови инструменти	(6 588)	(108)
Нетен резултат от операции с финансови инструменти	49 915	(37)
Приходи от лихви	2 049	923
Разходи за лихви	(1 277)	(847)
Нетни разходи за лихви	772	76
Положителни разлики от промяна на валутни курсове	284	743
Отрицателни разлики от промяна на валутни курсове	(14)	(33)
Нетен резултат от промяна на валутни курсове	270	710
Други финансови приходи/(разходи), нетно	(81)	400
Приходи от оперативна дейност	4 577	14 240
Разходи за оперативна дейност	(5 140)	(3 175)
Нетен резултат от оперативна дейност	(563)	11 065
Резултат за периода преди данъци	50 313	12 214
Разходи за данъци, нетно	(40)	(1 370)
Нетен резултат за периода	50 273	10 844


	30 септември 2007 лв	30 септември 2006 лв
Доход на акция	5	0,39
		0,11

Изготвил:

Дата: 23 Октомври 2007 г.




Изпълнителен
Директор:



Съкратените пояснения към междинния финансов отчет на страници от 7 до 10 представляват неразделна част от него.

Междинен отчет за паричните потоци

Пояснение	30.9.2007	30.9.2006
	'000 лв	'000 лв
Оперативна дейност		
Постъпления от краткосрочни заеми	92 728	155 252
Плащания по краткосрочни заеми	(92 755)	(137 152)
Придобиване на краткосрочни финансови активи	1 161	(1 189)
Постъпления от продажба на краткосрочни финансови активи	(1 112)	(2 856)
Постъпления от клиенти	6 882	4 191
Плащания към доставчици	(2 950)	(1 782)
Парични потоци от промени във валутните курсове	6	23
Постъпления от лихви	7	-
Плащания към персонал и осигурителни институции	(278)	(206)
Платени данъци	(1 926)	(192)
Други парични плащания от основна дейност	(68)	-
Други парични постъпления от основна дейност	53	-
Нетен паричен поток от оперативна дейност	1 748	16 089
Инвестиционна дейност		
Придобиване на дълготрайни активи	(25 019)	(3 480)
Постъпления от продажба на дълготрайни активи	57 839	214
Придобиване на участия в дъщерни и асоциирани дружества	(36 655)	(16 526)
Нетен паричен поток от инвестиционна дейност	(3 835)	(19 792)
Финансова дейност		
Постъпления от емитиран капитал	-	46 418
Получени банкови и други заеми	69 944	10 546
Плащания по получени банкови заеми	(6 961)	(6 656)
Плащания по финансов лизинг	(2 147)	-
Плащания на лихви	(1 176)	(732)
Други парични плащания за финансова дейност	-	(184)
Други парични постъпления от финансова дейност	-	182
Нетен паричен поток от финансова дейност	59 660	49 574
Парични средства в началото на периода	26 392	10 583
Нетно увеличение на парични средства	57 573	45 871
Парични средства в края на периода	83 965	56 454

Изготвил: _____

Дата: 23 Октомври 2007 г.



Изпълнителен
Директор: _____

Съкратените пояснения към междинния финансов отчет на страници от 7 до 10 представляват неразделна част от него.

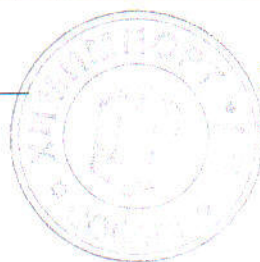
Междинен отчет за промените в собствения капитал

Всички суми са в '000 лв	Акционерен капитал	Невнесен капитал	Вноски за увеличаване на капитала	Премии от емисия	Други резерви	Финансов резултат	Общо капитал
Салдо към 01 януари 2006	60 000	(2 082)	58 916	-	7 596	36 708	161 138
Вноски за увеличаване на капитала	58 916	2 082	(58 916)	-	-	-	2 082
Публична емисия	11 084	-	-	33 252	-	-	44 336
Нетен резултат за периода	-	-	-	-	-	10 844	10 844
Дарения	-	-	-	-	(219)	-	(219)
Други промени в капитала	-	-	-	-	(1)	1	-
Салдо към 30 септември 2006	130 000	-	-	33 252	7 376	47 553	218 181

Всички суми са в '000 лв	Акционерен капитал	Премии от емисия	Други резерви	Финансов резултат	Общо капитал
Салдо към 1 януари 2007	130 000	32 925	7 125	65 945	235 995
Нетен резултат за периода	-	-	-	50 273	50 273
Дарения	-	-	(16)	-	(16)
Салдо към 30 септември 2007	130 000	32 925	7 109	116 218	286 252

Изготвил:

Дата: 23 Октомври 2007 г.



Изпълнителен
Директор:

[Handwritten signature]

Съкратените пояснения към междинния финансов отчет на страници от 7 до 10 представляват неразделна част от него.